

S.C. ARCELORMITTAL TUBULAR PRODUCTS IASI S.A.

**SITUATII FINANCIARE INDIVIDUALE
PENTRU ANUL INCHEIAT
LA 31 DECEMBRIE 2013**

**INTOCMITE IN CONFORMITATE CU ORDINUL NR. 3055/2009, CU
MODIFICARILE ULTERIOARE**

IMPREUNA CU RAPORTUL AUDITORULUI INDEPENDENT

| CUPRINS | PAGINA |
|---|---------------|
| RAPORTUL AUDITORULUI INDEPENDENT | 1 - 3 |
| SITUATIA ACTIVEI, DATORIILOR SI CAPITALURILOR PROPRII | 4 - 7 |
| SITUATIA VENITURILOR SI CHELTUIELOR | 8 - 9 |
| SITUATIA FLUXURILOR DE TREZORERIE | 10 - 11 |
| SITUATIA MODIFICARILOR CAPITALULUI PROPRIU | 12 - 14 |
| NOTE EXPLICATIVE LA SITUATIILE FINANCIARE | 15 - 43 |
| RAPORTUL ADMINISTRATORULUI | 1 - 9 |

Catre Actionari,
S.C. ARCELORMITTAL TUBULAR PRODUCTS IASI S.A
asi, Romania

RAPORTUL AUDITORULUI INDEPENDENT

Raport asupra situatiilor financiare

1. Am auditat situatiile financiare anexate ale societatii S.C. ARCELORMITTAL TUBULAR PRODUCTS IASI S.A. ("Societatea") care cuprind bilanțul la data de 31 decembrie 2013, contul de profit și pierdere, situația modificărilor capitalului propriu și situația fluxurilor de trezorerie pentru exercitiul financiar încheiat la aceasta data și un sumar al politicilor contabile semnificative și alte note explicative. Situațiile financiare menționate se referă la:

- Activ net/Tota capitaluri: 42.889.495 RON
- Rezultatul net al exercitiului financiar: 13.029.206 RON, pierdere

Responsabilitatea conducerii pentru situatiile financiare

2. Conducerea este responsabilă de întocmirea și prezentarea fidelă a acestor situații financiare în conformitate cu Ordinul Ministrului Finantelor Publice nr. 3055/2009 cu modificările ulterioare, și pentru acel control intern pe care conducerea îl consideră necesar pentru a permite întocmirea de situații financiare care sunt lipsite de denaturări semnificative, cauzate fie de fraudă, fie de eroare.

Responsabilitatea auditorului

3. Responsabilitatea noastră este ca, pe baza auditului efectuat, să exprimăm o opinie asupra acestor situații financiare. Noi am efectuat auditul conform standardelor de audit adoptate de Camera Auditorilor Financiarți din România. Aceste standarde cer ca noi să respectăm cerințele etice, să planificăm și să efectuăm auditul în vederea obținerii unei asigurări rezonabile ca situațiile financiare nu cuprind denaturări semnificative.

Deloitte

4. În audit consta în efectuarea de proceduri pentru obținerea probelor de audit cu privire la sumele și informațiile prezentate în situațiile financiare. Procedurile selectate depind de raționamentul profesioniștilor auditorului, incluzând evaluarea riscurilor de denaturare semnificativă a situațiilor financiare, datorate fraudei sau erorii. În evaluarea acestor riscuri, auditorul ia în considerare controlul intern relevant pentru întocmirea și prezentarea fidelă a situațiilor financiare ale Societății pentru a stabili procedurile de audit relevante în circumstanțele date, dar nu și în scopul exprimării unei opinii asupra eficienței controlului intern al Societății. Un audit include, de asemenea, evaluarea gradului de adecvare a politicilor contabile folosite și rezonabilitatea estimărilor contabile elaborate de către conducere, precum și evaluarea prezentării situațiilor financiare luate în ansamblul lor.
5. Considerăm ca probele de audit pe care le-am obținut sunt suficiente și adecvate pentru a constitui baza opiniei noastre de audit.

Opinia

6. În opinia noastră, situațiile financiare prezintă cu fidelitate sub toate aspectele semnificative, poziția financiară a S.C. ARCELORMITTAL TUBULAR PRODUCTS IASI S.A. la 31 decembrie 2013 precum și performanța sa financiară, fluxurile de trezorerie pentru anul încheiat la această dată, în conformitate cu Ordinul Ministrului Finanțelor Publice nr. 3055/2009 cu modificările ulterioare și cu politicile contabile descrise în notele la situațiile financiare.

Alte aspecte

7. Acest raport este adresat exclusiv acționarilor Societății în ansamblu. Auditul nostru a fost efectuat pentru a putea raporta acționarilor Societății acele aspecte pe care trebuie să le raportăm într-un raport de audit financiar, și nu în alte scopuri. În măsura permisă de lege, nu acceptăm și nu ne asumăm responsabilitatea decât față de Societate și de acționarii acesteia, în ansamblu, pentru auditul nostru, pentru acest raport sau pentru opinia formulată.
8. Situațiile financiare anexate nu sunt menite să prezinte poziția financiară, rezultatul operațiunilor și un set complet de note la situațiile financiare în conformitate cu reglementări și principii contabile acceptate în țări și jurisdicții a-tele decât România. De aceea, situațiile financiare anexate nu sunt întocmite pentru uzul persoanelor care nu cunosc reglementările contabile și legale din România, și anume Ordinul Ministrului Finanțelor Publice nr. 3055/2009 cu modificările ulterioare.



Raport asupra conformitatii raportului administratorilor cu situatiile financiare

In concordanta cu Ordinul Ministrului Finantelor Publice nr. 3055/2009 cu modificarile ulterioare, articolul 318, punctul 2, noi am citit raportul administratorilor atasat situatiilor financiare. Raportul administratorilor nu face parte din situatiile financiare. In raportul administratorilor, noi nu am identificat informatii financiare istorice care sa fie in mod semnificativ neconcordante cu informatiile prezentate in situatiile financiare alaturate.

Acrana Lobda, Partener Audit



*Inregistrata la Camera Auditorilor Financiar din Romania
cu certificatul nr. 1550/30.01.2004*

In numele:

DELOITTE AUDIT S.R.L.

*Inregistrata la Camera Auditorilor Financiar din Romania
cu nr. 25/25.06.2001*

Bucuresti, Romania
12 martie 2014

S.C. ARCELORMITTAL TUBULAR PRODUCTS IASI S.A.
SITUATIA ACTIVELOR, DATORIILOR SI CAPITALURILOR PROPRII
LA 31 DECEMBRIE 2013
 (toate sumele sunt exprimate in RON, dacă nu este specificat altfel)

JUDETUL: IASI
 UNITATEA: S.C. ARCELORMITTAL TUBULAR PRODUCTS
 IASI S.A.

ADRESA: IASI, Calea Chisinaului nr. 132
 TELEFON: 0232/203106
 NR. DIN REGISTRUL COMERTULUI: J22-278/1991

FORMA DE PROPRIETATE: 37
 ACTIVITATE PREPONDERENTA
 (denumire grupa CAEN)
**Productia de tuburi, tevi, profile
 tubulare si accesorii pentru acestea,
 din otel**
 COD GRUPE CAEN: 2420
 COD FISCAL: RO 1973479

| Denumire indicatori | Nr. rd. | Nota | Sold la | |
|--|------------|------|----------------------|----------------------|
| | | | 31 decembrie 2012 | 31 decembrie 2013 |
| A | B | 1 | 2 | 3 |
| A. ACTIVE IMOBILIZATE | | | | |
| I. IMOBILIZARI NECORPORALE | | | | |
| 3 Concesiuni, brevete, licente, mărci, drepturi și va ori similare și alte imobilizări necorporale (ct.205+208 2805-2808-2905-2908) | 03 | 1 | 21.223 | - |
| 5 Avansuri și imobilizări necorporale în curs de execuție (ct.233+234-2933) | 05 | 1 | 22.808 | 179.096 |
| TOTAL: (rd. 01 la 05) | 06 | | 44.031 | 179.096 |
| II. Imobilizari corporale | | | | |
| 1 Terenuri și construcții (ct. 211+212- 2811-2812-2911-2912) | 07 | 1 | 86.585.405 | 86.353.250 |
| 2 Instalate tehnice și mașini (ct. 213- 2813-2913) | 08 | 1 | 50.344.435 | 41.941.741 |
| 3 Alte instalații, utilaje și mobilier (ct. 214-2814-2914) | 09 | 1 | 636.866 | 551.573 |
| 4 Avansuri și imobilizări corporale în curs (ct. 231+232-2931) | 10 | 1 | 19.447 | 2.666.139 |
| TOTAL (rd. 07 la 10) | 11 | | 137.585.153 | 131.512.703 |
| III. IMOBILIZARI FINANCIARE | | | | |
| 6 Alte împrumuturi (ct.2675+2676+ 2678+2679-2966-2968) | 17 | 1 | 3.042 | 1.291 |
| TOTAL: (rd. 12 la 17) | 18 | | 3.042 | 1.291 |
| ACTIVE IMOBILIZATE - TOTAL (rd. 06+11+18) | 19 | | 137.632.226 | 131.693.090 |

Notele atasate fac parte integrantă din aceste situații financiare.

S.C. ARCELORMITTAL TUBULAR PRODUCTS IASI S.A.
SITUATIA ACTIVEI, DATORIILOR SI CAPITALURILOR PROPRII
LA 31 DECEMBRIE 2013

(toate sumele sunt exprimate in RON, dacă nu este specificat altfel)

| Denumire indicatori | Nr. rd. | Nota | Sold la | |
|--|---------|------|--------------------|--------------------|
| | | | 31 decembrie 2012 | 31 decembrie 2013 |
| A | B | 1 | 2 | 3 |
| B. ACTIVE CIRCULANTE | | | | |
| I. STOCURI | | | | |
| 1 Materii prime si materiale consumabile (ct.301+302+303+/-308+351+358 +381+/-388-391-392-395+3958-396) | 20 | 13 | 18.487.433 | 19.317.533 |
| 2 Productia in curs de executie (ct. 331+ 332 +341+/-348-333 3941-3952) | 21 | 13 | 8.651.134 | 5.549.996 |
| 3 Procuse finite si marfuri (ct.345+346+/- 348+354+356+357 +361+/-360+371+/- 378-3945-3946- 3953-3954-3956-3957-396-397-4428) | 22 | 13 | 20.287.194 | 20.570.535 |
| 4 Avansuri pentru cumparari de stocuri (ct. 4091) | 23 | 13 | 8.873 | - |
| TOTAL (rd. 20 la 23) | 24 | | 47.434.634 | 45.438.064 |
| II. CREANTE | | | | |
| 1 Creanta comerciala (ct. 2675+2676 +2678+2679-2966-2908+4092+411 +413+418-491) | 25 | 5 | 19.979.379 | 32.353.957 |
| 2 Sume de incasat de la entitatile afiliate (ct.451-495) | 26 | 5 | 59.619.628 | 59.043.267 |
| 4 Alte creante (ct. 425+4282+431+437+ 4382+441+4424-4428+444+445+446 +447+4482+4582+461+473- 496+5187) | 28 | 5 | 12.214.078 | 9.535.857 |
| TOTAL (rd. 25 la 29) | 30 | | 91.813.085 | 100.933.081 |
| III. INVESTITII PE TERMEN SCURT | | | | |
| 2 Alte investitii pe termen scurt (ct. 505+506+508-595-596 598+5113+5114) | 32 | | 36.035 | - |
| TOTAL (rd. 31+32) | 33 | | 36.035 | - |
| IV. CASA SI CONTURI LA BANCII | | | | |
| (ct.5112+512+531+532+541+542) | 34 | 15 | 1.505.238 | 1.624.517 |
| ACTIVE CIRCULANTE - TOTAL (rd. 24+30+33+34) | 35 | | 140.788.992 | 147.995.662 |
| C. CHELTUIELI IN AVANS (ct. 471) | 36 | | 105.385 | 291.629 |

S.C. ARCELORMITTAL TUBULAR PRODUCTS IASI S.A.
SITUATIA ACTIVELOR, DATORILOR SI CAPITALURILOR PROPRII
LA 31 DECEMBRIE 2013
 (toate sumele sunt exprimate în RON, dacă nu este specificat altfel)

| Denumire indicatori | Nr. rd. | Nota | Sold la | |
|---|------------|------|----------------------|----------------------|
| | | | 31 decembrie 2012 | 31 decembrie 2013 |
| A | B | 1 | 2 | 3 |
| D. DATORII: CE TREBUIE PLATATE INTR-O PERIOADA DE UN AN | | | | |
| 3 Avansuri incasate in contul comenzilor (ct. 419) | 39 | 5 | 74.001 | 232.145 |
| 4 Datorii comerciale - furnizori (ct. 401+404+408) | 40 | 5 | 7.080.740 | 8.043.877 |
| 6 Suma datorate entitatilor afiliate (ct.1661+1685+2691+451) | 42 | 5 | 158.096.051 | 179.684.713 |
| 8 Alte datorii, inclusiv datorii fiscale si alte datorii pentru asigurarile sociale (ct.1623+1626+167+1687+2693+421 + 423+424+426+427+4281+431+ 437+4381+441+4423+4428+444 +446+447+4481+455+456+457+ 4581+462+473+509+5196+5193+ 5194+5195+5196+5197) | 44 | 5 | 8.477.358 | 2.408.804 |
| TOTAL (rd. 37 la 44) | 45 | | 173.728.150 | 190.369.539 |
| E. ACTIVE CIRCULANTE NETE/ DATORII CURENTE NETE (rd.35+36-45-63) | 46 | | (32.833.773) | (42.082.248) |
| F. TOTAL ACTIVE MINUS DATORII CURENTE (rd.19+46) | 47 | | 104.798.453 | 89.610.842 |
| G. DATORII: SUMELE CARE TREBUIE PLATATE INTR-O PERIOADA MAI MARE DE UN AN | | | | |
| 6 Suma datorate entitatilor afiliate (ct. 1661+1685+2691+451) | 53 | | 44.070.226 | 44.739.603 |
| TOTAL (rd. 48 la 55) | 56 | | 44.070.226 | 44.739.603 |
| H. PROVIZIOANE PENTRU RISCURI SI CHELTUIELI | | | | |
| 1 Provizioane pentru pensii si alte obligatii asimilate (ct.1515) | 57 | 2 | 287.060 | 293.574 |
| 2 Alte provizioane (ct.1511+1512+1513+1514+1518) | 59 | 2 | 4.483.649 | 1.688.170 |
| TOTAL (rd. 57 la 59) | 60 | | 4.770.709 | 1.981.744 |
| J. CAPITAL SI REZERVE | | | | |
| K. CAPITAL | | | | |
| 1 Capital subscris varsat (ct. 1012) | 68 | 7 | 162.910.770 | 6.516.431 |
| TOTAL (rd. 68 la 71) | 72 | | 162.910.770 | 6.516.431 |

S.C. ARCELORMITTAL TUBULAR PRODUCTS IASI S.A.
SITUATIA ACTIVELOI, DATORIILOI SI CAPITALURIILOI PROPRII
LA 31 DECEMBRIE 2013
 (toate sumele sunt exprimate in RON, daca nu este specificat altfel)

| Denumire indicatori | Nr. rd. | Nota | Sold la | |
|--|------------|------|----------------------|----------------------|
| | | | 31 decembrie 2012 | 31 decembrie 2013 |
| A | B | 1 | 2 | 3 |
| III. REZERVE DIN REEVALUARE (ct. 105) Sold C | 74 | | <u>115.354.048</u> | <u>112.809.939</u> |
| IV. REZERVE | | | | |
| Rezerve reprezentand surplusul | | | | |
| 3 realizat din rezerve din reevaluare(ct. 1065) | 77 | | 9.138.453 | 11.082.561 |
| 4 Alte rezerve (ct. 1068) | 78 | | <u>21.805.387</u> | <u>21.805.387</u> |
| TOTAL (rd. 75 la 78) | 79 | | <u>30.943.840</u> | <u>33.487.948</u> |
| V. PROFITUL SAU PIERDEREA REPORTAT(A) (ct. 117) Sold D | 84 | | <u>240.737.571</u> | <u>96.895.617</u> |
| VI. PROFITUL SAU PIERDEREA LA SFIRSITUL PERIOADEI DE RAPORTARE (ct. 121) Sold D | 86 | | <u>12.513.569</u> | <u>13.029.206</u> |
| TOTAL CAPITALURI PROPRII (rd.72+73+74+79-80+81-82+83- 84+85-86-87) | 88 | | <u>55.957.518</u> | <u>42.889.495</u> |
| TOTAL CAPITALURI (rd. 88+89) | 90 | | <u>55.957.518</u> | <u>42.889.495</u> |

Aceste situatii financiare au fost aprobate astazi: 12 martie 2014.

Cristian Gradinaru
 Director General

Florin Sava
 Director Economic

S.C. ARCELORMITTAL TUBULAR PRODUCTS IASI S.A.
SITUATIA VENITURILOR SI CHELTUIELOR
PENTRU ANUL INCHEIAT LA 31 DECEMBRIE 2013
 (toate sumele sunt exprimate în RON, dacă nu este specificat altfel)

| Denumire indicatori | Nr. rd | Nota | Exercitiul financiar | |
|---|-----------|----------|----------------------|--------------------|
| | | | 31 decembrie 2012 | 31 decembrie 2013 |
| A | B | 1 | 2 | 3 |
| 1. Cifra de afaceri neta (rd. 02+03-04+05+06) | 01 | 4 | 258.921.649 | 227.272.008 |
| Productia vanduta (ct. 701+702+703+704+705+706+708) | 02 | | 250.334.436 | 227.081.737 |
| Venituri din vanzarea marfurilor (ct. 707) | 03 | | 9.324.546 | 1.108.588 |
| Reduceri comerciale acordate (ct.709) | 04 | | 737.333 | 918.317 |
| 2. Variatia stocurilor de produse finite si a productiei in curs de executie (ct. 711+712) Sold C | 07 | | - | - |
| Sold D | 08 | | 310.200 | 7.370.851 |
| 3. Productia realizata de entitate pentru scopurile sale proprii si capitalizata (ct. 721+722) | 09 | | 995.905 | |
| 4. Alte venituri din exploatare (ct.7417+758+7815) | 10 | | 1.447.219 | 4.336.125 |
| VENITURI DIN EXPLOATARE – TOTAL (rd. 01+07-08+09+10) | 12 | | 261.054.572 | 224.237.282 |
| 5. a) Cheltuieli cu materiale prime si materialele consumabile (ct. 601+602-7412) | 13 | | 196.179.584 | 186.910.230 |
| Alte cheltuieli materiale (ct. 603+604+606+608) | 14 | | 236.485 | 392.936 |
| b) Alte cheltuieli externe (cu energie si apa) (ct. 605-7413) | 15 | | 5.512.484 | 3.775.874 |
| Cheltuieli privind marfurile (ct. 607) | 16 | | 8.612.187 | 1.026.788 |
| Reduceri comerciale primite (ct.609) | 17 | | 2.640.087 | 2.802.312 |
| 6. Cheltuieli cu personalul (rd. 19+20) | 18 | 8 | 29.432.680 | 13.875.271 |
| a) Salarii si indemnizatii (ct. 641+642+643+644-7414) | 19 | 8 | 22.450.539 | 10.363.153 |
| b) Cheltuieli cu asigurarile si protectia sociala (ct. 645-7415) | 20 | 8 | 6.982.341 | 3.492.118 |
| a) Ajustari de valoare privind imobilizarile corporale si necorporale (rd. 22-23) | 21 | | 8.508.009 | 9.270.415 |
| a 1) Cheltuieli (ct. 6811+6813) | 22 | | 12.205.330 | 9.492.261 |
| a 2) Venituri (ct. 7813) | 23 | | 3.697.321 | 221.846 |
| b) Ajustari de valoare privind activele circulante (rd. 25-26) | 24 | | (3.245.433) | (2.584.921) |
| b 1) Cheltuieli (ct. 654+6814) | 25 | | 4.777.262 | 2.535.770 |
| b.2) Venituri (ct. 754+7814) | 26 | | 8.022.695 | 5.120.691 |
| 8. Alte cheltuieli de exploatare (rd. 28 la 31) | 27 | | 29.195.849 | 24.603.480 |
| 8.1 Cheltuieli privind prestatile externe (ct. 611+612+613+614+621+622+623+624+625+626+627+628-7416) | 28 | | 27.651.840 | 22.175.873 |
| 8.2 Cheltuieli cu alte impozite, taxe si varsaminte asimilate (ct. 635) | 29 | | 1.052.377 | 1.227.212 |

Notele atasate fac parte integranta din aceste situatii financiare

S.C. ARCELORMITTAL TUBULAR PRODUCTS IASI S.A.
SITUATIA VENITURILOR SI CHELTUIELOR
PENTRU ANUL INCHEIAT LA 31 DECEMBRIE 2013
 (toate sumele sunt exprimate în RON, dacă nu este specificat altfel)

| Denumire indicatori | Nr. Rd | Nota | Exercitiul financiar | |
|--|-----------|----------|----------------------|----------------------|
| | | | 31 decembrie 2012 | 31 decembrie 2013 |
| A | B | 1 | 2 | 3 |
| 83. Alte cheltuieli (ct. 652+658) | 30 | | 491.632 | 1.200.395 |
| Ajustari privind provizioanele (rd. 33-34) | 32 | 2 | (7.612.885) | (2.788.966) |
| - Cheltuieli (ct. 6812) | 33 | 2 | 5.402.258 | 2.416.233 |
| - Venituri (ct. 7812) | 34 | 2 | 13.015.143 | 5.205.199 |
| CHELTUIELI DE EXPLOATARE - TOTAL (rd. 13 la 16-17+18+21+24+27+32) | 35 | | 264.179.073 | 228.678.795 |
| REZULTATUL DIN EXPLOATARE: | | | | |
| - Pierdere (rd. 32-12) | 37 | | 3.124.500 | 4.441.513 |
| 11. Venituri din dobinzi (ct. 766) | 42 | | 36.282 | 18.726 |
| Alte venituri financiare (ct. 762+764+765+767+768) | 44 | | 8.288.806 | 14.481.664 |
| VENITURI FINANCIARE - TOTAL (rd. 38+40+42+44) | 45 | | 8.325.088 | 14.500.390 |
| 13. Cheltuieli privind dobinzile (ct. 666-7418) | 49 | | 5.264.997 | 6.472.651 |
| - din care, cheltuieli în relația cu entitățile afiliate | 50 | | 5.264.997 | 6.472.651 |
| Alte cheltuieli financiare (ct. 663+664+665+667+668) | 51 | | 12.449.160 | 16.615.432 |
| CHELTUIELI FINANCIARE - TOTAL (rd. 46+49+51) | 52 | | 17.714.157 | 23.088.083 |
| PROFITUL SAU PIERDEREA FINANCIAR(A) | | | | |
| - Pierdere (rd. 52-45) | 54 | | 9.389.069 | 8.587.693 |
| 14. PROFITUL SAU PIERDEREA CURENT(A) | | | | |
| - Pierdere (rd. 35+52-12-45) | 56 | | 12.513.569 | 13.029.206 |
| VENITURI TOTALE (rd. 12+45+57) | 61 | | 269.379.661 | 238.737.672 |
| CHELTUIELI TOTALE (rd. 35+52+58) | 62 | | 281.893.230 | 251.766.878 |
| PROFITUL SAU PIERDEREA BRUT(A) | | | | |
| - Pierdere (rd. 62-61) | 64 | | 12.513.569 | 13.029.206 |
| PROFITUL SAU PIERDEREA NET(A) | | | | |
| 20. A PERIOADEI DE RAPORTARE - Pierdere (rd. 64+65+66); (rd. 65+66- 63) | 68 | | 12.513.569 | 13.029.206 |

Aceste situații financiare au fost aprobate astăzi, 12 martie 2014

Cristian Gradinaru
Director General

Florin Sava
Director Economic

Notele atasate fac parte integrantă din aceste situații financiare

S.C. ARCELORMITTAL TUBULAR PRODUCTS IASI S.A.
SITUATIA FLUXURILOR DE TREZORERIE
PENTRU ANUL INCHEIAT LA 31 DECEMBRIE 2013
 (toate sumele sunt exprimate în RON, dacă nu este specificat altfel)

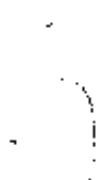
| Fluxuri de trezorerie din activitatea de exploatare | 31 decembrie 2012 | 31 decembrie 2013 |
|--|----------------------|----------------------|
| Pierdere bruta înainte de impozitul pe profit | (12.513.569) | (13.029.206) |
| Ajustari pentru elemente nemonetare: | | |
| Cheltuieli de exploatare privind amortizarea imobiliarilor corporale | 7.236.812 | 9.452.674 |
| Cheltuieli de exploatare privind amortizarea imobiliarilor necorporale | 241.303 | 21.223 |
| Cheltuieli / (venit) din provizioane pentru imobiliarizari corporale si necorporale | (3.061.038) | (203.482) |
| Deprecierea valori activelor imobilizate datorita reevaluarii | 4.159.142 | - |
| (Venituri) / cheltuieli privind provizioanele pentru riscuri si cheltuieli | (7.612.886) | (2.788.965) |
| Pierdere / (castig) net din casarea / vanzarea de mijloace fixe | (244.457) | 214.023 |
| Cheltuieli / (venituri) privind ajustariile privind deprecierea stocurilor | (3.539.453) | (2.759.989) |
| Venituri de exploatare privind ajustariile pentru deprecierea creanțelor | 294.020 | 175.151 |
| Cheltuieli cu dobanzile si alte cheltuieli asimilate | 5.228.715 | 6.453.925 |
| Cheltuieli privind diferentele de curs valutar | 4.755.376 | 2.281.830 |
| Trezoreria neta generata / (utilizata) inaintea modificarilor capitalului circulant | (5.056.035) | (182.816) |
| Modificari ale capitalului circulant net privind: | | |
| (Cresterea) / descresterea stocurilor | (5.624.768) | 4.756.522 |
| (Cresterea) / descresterea creanțelor | (62.345.718) | (14.035.536) |
| Descresterea / (cresterea) altor creanțe | (65.868) | 2.197.933 |
| Cresterea furnizorilor | 22.895.155 | 8.638.568 |
| (Descresterea) / cresterea altor datorii | 3.859.858 | (5.540.527) |
| Trezoreria generata din exploatare | (41.281.341) | (3.683.041) |
| Dobanzi platite entitatilor afiliate | (4.949.642) | (16.773.468) |
| Impozit pe profit platit | - | - |
| Trezorerie neta generata / (utilizata) in activitatea de exploatare | (51.287.018) | (20.639.325) |
| Flux de trezorerie din activitatea de investitii | | |
| Plati privind achizitia de imobiliarizari corporale | (4.592.424) | (5.290.995) |
| Necorporale | (19.674) | (13.956) |
| Acordare/incasarea garantilor imobilizate | (2.998) | 3.221 |
| Incasar din vanzarea imobiliarilor | 765.691 | 1.900.231 |
| Trezorerie neta utilizata in activitatea de investitii | (3.849.405) | (3.401.399) |

Notre atasate fac parte integranta din aceste situatii financiare


S.C. ARCELORMITTAL TUBULAR PRODUCTS IASI S.A.
SITUATIA FLUXURILOR DE TREZORERIE
PENTRU ANUL INCHEIAT LA 31 DECEMBRIE 2013
 (toate sumele sunt exprimate în RON, dacă nu este specificat altfel)

| | <u>31 decembrie 2012</u> | <u>31 decembrie 2013</u> |
|---|------------------------------|------------------------------|
| Flux de trezorerie din activitatea financiara | | |
| Overdrat - ArcelorMittal Treasury SNC (net) | 47.676.166 | (55.839.896) |
| - Incasari | 137.429.119 | 212.851.661 |
| - Plati | (89.752.953) | (268.691.557) |
| Credite in cadrul grupului: ArcelorMittal Netherlands BV | - | 60.000.000 |
| Trezorerie neta de activitatea financiara | <u>47.676.166</u> | <u>24.160.104</u> |
| Cresterea / (scaderea) neta a trezoreriei | <u>(7.460.257)</u> | <u>119.279</u> |
| Trezorerie la inceputul exercitiului | <u>8.965.495</u> | <u>1.505.238</u> |
| Trezorerie la sfarsitul exercitiului | <u>1.505.238</u> | <u>1.624.517</u> |

Aceste situatii financiare au fost aprobate astazi, 12 martie 2014.



Cristian Gradinaru
Director General





Florin Sava
Director Economic

S.C. ARCELORMITTAL TUBULAR PRODUCTS IASI S.A.
SITUAȚIA MODIFICĂRIILOR CAPITALULUI PROPRIU
PENTRU ANUL ÎNCHEIAT LA 31 DECEMBRIE 2013

(toate sumele sunt exprimate în RON, dacă nu este specificat altfel)

| Element al capitalului propriu | Sold la | | Cresteri | | Reduceri | | Sold la 31 decembrie 2012 |
|--|--------------------|---------------------|---------------------|---------------------|---------------------|---------------------|---------------------------------|
| | 1 ianuarie 2012 | | Total, din care | | Total, din care | | |
| | 1 | 2 | Total, din care | Prin transfer | Total, din care | Prin transfer | |
| 0 | | | | 3 | 2 | 5 | 0 |
| Capital subscris vărsat | 162.910.770 | - | - | - | - | - | 162.910.770 |
| Rezerve din reevaluare | 119.811.679 | 7.471.337 | - | - | 11.928.968 | 1.697.986 | 115.354.048 |
| Alte rezerve | 21.805.387 | - | - | - | - | - | 21.805.387 |
| Rezultatul reportat: | | | | | | | |
| - Pierdere recuperată | 204.236.014 | 36.501.557 | 36.501.557 | 35.611.590 | - | - | 240.737.571 |
| Rezerve reprezentând surplus realizat din rezerve din reevaluare | 7.440.467 | 1.697.966 | 1.697.966 | 1.697.986 | - | - | 9.138.453 |
| Rezultatul exercitiului financiar | | | | | | | |
| - Sold debitor | 35.611.590 | 12.513.569 | 12.513.569 | - | 35.611.590 | 35.611.590 | 2.513.569 |
| Total capitaluri proprii | 72.120.699 | (39.845.803) | (39.845.803) | (33.913.604) | (23.682.622) | (33.913.604) | 55.957.518 |


Modificarea intervenita în Rezerve din reevaluare se datorează înregistrării în contabilitate a reevaluării activelor imobilizate (mobilizări necorporale: terenuri și mijloace fixe), reevaluare efectuată de firma DARIAN DRS S.R.L., evaluator independent autorizat.

Cresterea evidințată în Rezultatul reportat se datorează pierderii înregistrate în exercitiul financiar 2011 în valoare de 35.611.590 RON, precum și a înregistrării în Rezultatul reportat a sumei de 889.967 RON reprezentând corectarea Rezultatului reportat pentru perioada anterioară anului 2012, astfel:

1. suma de 37.232 RON provenită din reclasificarea reclamatilor de calitate din contul de cheltuieli în contul de venituri;
2. suma de 852.735 RON provenită din înregistrarea Procesului Verbal de Control nr. 683.03.12 2012 aferent perioadei 2006 -- 2010

În urma valorificării activelor imobilizate în 2012 prin casare, castigurile din rezervele de reevaluare au fost transferate la Rezerve reprezentând surplusul realizat din rezerve din reevaluare

Această situație financiară a fost aprobată astăzi 12 martie 2014



Florin Sava
Director Economic

Cristian Gradinaru
Director General

S.C. ARCELORMITTAL TUBULAR PRODUCTS IASI S.A.
SITUATIA MODIFICARILOR CAPITALULUI PROPRIU
PENTRU ANUL INCHEIAT LA 31 DECEMBRIE 2013

(toate sumele sunt exprimate in RON, dacă nu este specificat altfel)

| Element al capitalului propriu | Sold la | | Cresteri | | Total, din | | Reduceri | | Sold la | |
|---|-------------------|---------------------|--------------------|--------------------|--------------------|--------------------|--------------------|--------------------|-------------------|----|
| | 1 ianuarie 2013 | | Total, din care | Prin transfer | Total, din care | Prin transfer | Total, din care | Prin transfer | 31 decembrie 2013 | |
| 0 | 1 | 2 | 3 | 4 | 5 | 6 | 7 | 8 | 9 | 10 |
| Capital subscris varsat | 162.910.770 | - | - | - | 156.394.339 | 156.394.339 | 156.394.339 | - | 6.516.431 | |
| Rezerve din reevaluare | 115.354.048 | - | - | - | 2.544.108 | 2.544.108 | 2.544.108 | - | 112.809.939 | |
| Alte rezerve | 21.805.387 | - | - | - | - | - | - | - | 21.805.387 | |
| Rezultatul reportat | | | | | | | | | | |
| - Pierdere neacoperita | 238.507.961 | 12.552.386 | 12.513.569 | - | 156.394.339 | 156.394.339 | 156.394.339 | - | 94.666.007 | |
| Rezultatul reportat provenit din adoptarea pt. prima data IAS, mai putin IAS 29 | | | | | | | | | | |
| - Sold creditor | 229.158 | - | - | - | - | - | - | - | 229.158 | |
| Rezultatul reportat provenit din modificările politicilor contabile | | | | | | | | | | |
| - Sold debitor | 2.458.768 | - | - | - | - | - | - | - | 2.458.768 | |
| Rezerve reprezentand surplusul realizat din rezerve din reevaluare | 9.138.453 | 2.544.108 | 2.544.108 | - | - | - | - | - | 11.682.561 | |
| Rezultatul exercitiului financiar | | | | | | | | | | |
| - Sold debitor | 12.513.569 | 13.029.206 | - | - | 12.513.569 | 12.513.569 | 12.513.569 | - | 13.029.206 | |
| Total capitaluri proprii | 55.957.518 | (23.037.483) | (9.969.461) | (9.969.461) | (9.969.461) | (9.969.461) | (9.969.461) | (9.969.461) | 42.889.495 | |

Reducerea de capital social in valoare de 156.394.339 RON a fost necesara in vederea conformarii situatiei financiare a societatii cu prevederile art 153*24 din Legea societatilor privind mentinerea valorii activului net al Societatii peste jumatare din valoarea capitalului social subscris. Modificarea evidentiata in Rezultatul reportat se datoreaza:

1. acoperirii pierderilor contabile anterioare prin diminuarea capitalului social in valoare de 156.394.339 RON;
 2. pierderii inregistrate in exercitiul financiar 2012 in valoare de 12.513.569 RON, precum si a inregistrarii in Rezultatul reportat a sumei de 34.817 RON reprezentand corectarea Rezultatului reportat pentru perioada anului 2012 (corectie facturi certificate verz. primite de la Arcelemittal Galati) in urma valorificarii activelor imobilizate in 2013 prin casare, castigurile din rezervele de reevaluare au fost transferate la Rezerve reprezentand surplusul realizat din rezerve din reevaluare in valoare de 2.544.108 RON
- Aceste situatii financiare au fost aprobate astazi: 12 martie 2014

Cristian Gradinaru
Director General

Floirin Sava
Director Economic

Notele atasate fac parte integranta din aceste situatii financiare.

S.C. ARCELORMITTAL TUBULAR PRODUCTS IASI S.A.
SITUATIA MODIFICARILOR CAPITALULUI PROPRIU
PENTRU ANUL INCHEIAT LA 31 DECEMBRIE 2013
(toate sumele sunt exprimate in RON, dacă nu este specificat altfel)

In conformitate cu legislatia in vigoare, rezerva de reevaluare este impozabila:


- a) pe distributie,
- b) la utilizare pentru acoperirea pierderilor,
- c) transfer la venituri reportate.


Societatea nu intentioneaza sa o foloseasca in viitorul previzibil si nu a inregistrat nici o datorie de impozit cu privire la utilizarea rezervei de reevaluare

Contul „Alte Rezerve” in suma totala de 21.805.387 RON se compune din:

- din transferul sumei din contul „Alte fonduri constituite din profit”, in suma de 528.449 RON;
- din transferul sumei din contul „Alte fonduri constituite din amortizare”, in suma de 868.612 RON;
- din transferul sumei din contul „Alte rezerve”, care la rindul sau a fost alimentat din conturile „Fond de cercetare-dezvoltare”, „Fond de dezvoltare”, „Fonduri de participare la profit”, in suma de 28.311 RON;
- din transferul sumei din contul „Alte rezerve”, in suma de 17.611 RON, si reprezinta diferenta favorabila de curs valutar din reevaluarea disponibilului in devize (a se vedea OMFP nr. 2332/2001 privind precizari fa incheierea exercitiului financiar 2001, publicat in MO nr. 40/2002);
- inregistrarea la data de 31.12.2003, conform Legii 137/2002 si HG 577/2002, a sumei de 20.362.404 RON care reprezinta:
 - scutirea unor datorii de baza (contributia unitatii la asigurarile sociale, contributia unitatii la fondul de somaj);
 - scutirea majorarilor si penalitatilor privind contributia angajatorului la asigurarile sociale de sanatate, contributia angajatorului la asigurarile sociale, contributia angajatorului la fondul de somaj;
 - anularea datoriilor catre APAPS (daune incatorilor aferente dividendelor conform Ordinului (Comune din 20.01.2004).

Aceste situatii financiare au fost aprobate astazi, 12 martie 2014.


Cristian Gradinaru
Director General


Florin Sava
Director Economic

Notele atasate fac parte integranta din aceste situatii financiare

S.C. ARCELORMITTAL TUBULAR PRODUCTS IASI S.A.
NOTE EXPLICATIVE LA SITUATIILE FINANCIARE
PENTRU ANUL ÎNCHEIAT LA 31 DECEMBRIE 2013

(toate sumele sunt exprimate în RON, dacă nu este specificat altfel)

1 ACTIVE IMOBILIZATE

| Elemente de activ | Nr. rd | Valori brute | | Deprecieri (amortizări și ajustări pentru înfrângere, pierdere de valoare) | | | Total |
|---|----------|--------------|----------|--|--------------------|----------------------|-------|
| | | Creșteri | Reduceri | Sold inițial 01.01.2013 | Deprecierea anuală | Reduceri sau raluări | |
| | | 1 | 2 | 3 | 4 | 5 | 6 |
| I. IMOBILIZĂRI NECORPORALE | A | | | | | | |
| 1. Cheltuieli de capital | | | | | | | |
| 2. Conturi financiare | | | | | | | |
| 3. Valori de schimb | | | | | | | |
| 4. Activități de dezvoltare | | | | | | | |
| 5. Activități de dezvoltare | | | | | | | |
| 6. Activități de dezvoltare | | | | | | | |
| 7. Activități de dezvoltare | | | | | | | |
| 8. Activități de dezvoltare | | | | | | | |
| 9. Activități de dezvoltare | | | | | | | |
| 10. Activități de dezvoltare | | | | | | | |
| 11. Activități de dezvoltare | | | | | | | |
| 12. Activități de dezvoltare | | | | | | | |
| 13. Activități de dezvoltare | | | | | | | |
| 14. Activități de dezvoltare | | | | | | | |
| 15. Activități de dezvoltare | | | | | | | |
| 16. Activități de dezvoltare | | | | | | | |
| 17. Activități de dezvoltare | | | | | | | |
| 18. Activități de dezvoltare | | | | | | | |
| 19. Activități de dezvoltare | | | | | | | |
| 20. Activități de dezvoltare | | | | | | | |
| TOTAL (rd. 1 la 6) | | | | | | | |
| II. IMOBILIZĂRI CORPORALE | | | | | | | |
| 1. Terenuri și construcții | | | | | | | |
| 2. Instalații, echipamente și mobilier | | | | | | | |
| 3. A. la instalații, echipamente și mobilier | | | | | | | |
| 4. A. la instalații, echipamente și mobilier | | | | | | | |
| 5. A. la instalații, echipamente și mobilier | | | | | | | |
| 6. A. la instalații, echipamente și mobilier | | | | | | | |
| 7. A. la instalații, echipamente și mobilier | | | | | | | |
| 8. A. la instalații, echipamente și mobilier | | | | | | | |
| 9. A. la instalații, echipamente și mobilier | | | | | | | |
| 10. A. la instalații, echipamente și mobilier | | | | | | | |
| 11. A. la instalații, echipamente și mobilier | | | | | | | |
| 12. A. la instalații, echipamente și mobilier | | | | | | | |
| 13. A. la instalații, echipamente și mobilier | | | | | | | |
| 14. A. la instalații, echipamente și mobilier | | | | | | | |
| 15. A. la instalații, echipamente și mobilier | | | | | | | |
| 16. A. la instalații, echipamente și mobilier | | | | | | | |
| 17. A. la instalații, echipamente și mobilier | | | | | | | |
| 18. A. la instalații, echipamente și mobilier | | | | | | | |
| 19. A. la instalații, echipamente și mobilier | | | | | | | |
| 20. A. la instalații, echipamente și mobilier | | | | | | | |
| TOTAL (rd. 1 la 18) | | | | | | | |
| ACTIVE IMOBILIZATE TOTAL (rd. 5+1+19) | | | | | | | |

S.C. ARCELORMITAL TUBULAR PRODUCTS IASI S.A.
NOTE EXPLICATIVE LA SITUATIILE FINANCIARE
PENTRU ANUL ÎNCHEIAT LA 31 DECEMBRIE 2013
 (toate sumele sunt exprimate în RON, dacă nu este specificat altfel)

1 ACTIVE IMOBILIZATE (continuare)

I. Imobilizari necorporale

| | <u>Valoare</u> | <u>Cheltuiala cu Amortizarea</u> | <u>Valoare neta</u> | <u>Durata de viata (luni)</u> |
|--|----------------------|----------------------------------|---------------------|-------------------------------|
| LICENTE Microsoft Office SOFT ELO PROFESSIONAL | 1.939 | 1.939 | | 6 |
| LICENTE FI O PROFESSIONAL | 12.155 | 12.155 | - | 6 |
| | <u>7.129</u> | <u>7.129</u> | - | 6 |
| TOTAL | <u>21.223</u> | <u>21.223</u> | | |

II. Imobilizari corporale

| | <u>Valori brute</u> | | <u>Deprecieri (amortizari si provizioane)</u> | |
|---|-------------------------|-------------------------|---|-----------------------------|
| | <u>Intrari</u> | <u>Iesiri</u> | <u>Deprecierea anuala</u> | <u>Reduceri sau reluari</u> |
| 1. Terenuri si constructii | 521.700 | 202.990 | 551.054 | 189 |
| 2. Instalatii tehnice si masini | 722.112 | 316.016 | 9.024.257 | 215.458 |
| 3. Alte instalatii, utilaje si mobilier | 820 | 180 | 85.983 | 50 |
| 4. Avansuri si imobilizari corporale în curs | <u>3.688.842</u> | <u>1.244.632</u> | - | <u>203.482</u> |
| TOTAL (rd 1 la 4) | <u>4.933.473</u> | <u>1.763.816</u> | <u>9.661.294</u> | <u>419.189</u> |

În 2013 au fost efectuate investitii în valoare de aproximativ 3.8 mil. RON astfel:

- Investitii tehnologice:
 - constructii în valoare de 0.38 mil. RON
 - modernizare linii de fabricatie si achizitii de utilaje în valoare de 3.08 mil. RON
 - soft si licente în valoare de 0.24 mil. RON.
- Investitii de mediu în valoare de 0.14 mil. RON.

La data de 31 decembrie 2013 societatea nu are constituite provizioane pentru active imobilizate.

S.C. ARCELORMITTAL TUBULAR PRODUCTS IASI S.A.
NOTE EXPLICATIVE LA SITUATIILE FINANCIARE
PENTRU ANUL ÎNCHEIAT LA 31 DECEMBRIE 2013
 (toate sumele sunt exprimate în RON, dacă nu este specificat altfel)

2 PROVIZIOANE PENTRU RISCURI SI CHELTUIELI

| | Sold la 1 Ianuarie 2013 | Transferuri | | Sold la 31 decembrie 2013 |
|--|-------------------------------|------------------|------------------|---------------------------------|
| | | din cont | in cont | |
| | 1 | 2 | 3 | 4=1-2+3 |
| Alte provizioane pentru riscuri si cheltuieli | | | | |
| - diverse facturi nescise | 42.428 | 42.428 | - | |
| Provizioane pentru pensii si obligatii similare | 287.060 | - | 6.514 | 293.574 |
| Provizioane pentru impozite – taxe locale | | 25.189 | 25.189 | - |
| Alte provizioane pentru riscuri si cheltuieli – provizion general | - | - | 430.000 | 430.000 |
| Alte provizioane pentru riscuri si cheltuieli - reclamatii de calitate Inter Company | 11.488 | 15.930 | 4.442 | - |
| Alte provizioane pentru riscuri si cheltuieli - reclamatii de calitate | 20.890 | 68.641 | 47.751 | - |
| Alte provizioane pentru riscuri si cheltuieli - provizion bonus | - | 288.218 | 328.218 | 40.000 |
| Alte provizioane pentru riscuri si cheltuieli – provizion SPV | 3.529.434 | 3.529.434 | - | - |
| Alte prov pt riscuri si chelt. - bonus clienti externi | 872.484 | 901.825 | 1.247.511 | 1.218.170 |
| Alte provizioane – despagubiri asigurat Hilton Prod Com | 6.926 | 6.926 | | - |
| Alte provizioane pt. riscuri si cheltuieli – premii cf. CCM 2004 | - | 325.410 | 325.410 | - |
| Alte provizioane pentru riscuri si cheltuieli - reclamatii de Calitate intern | | 1.200 | 1.200 | - |
| TOTAL | 4.770.709 | 5.205.199 | 2.416.235 | 1.981.744 |

Provizionul pentru pensii si alte obligatii similare reprezinta evaluarea actuariala a obligatiilor angajatorului referitoare la beneficiile angajatilor la pensionare, conform Contractului Colectiv de Munca. Valoarea a fost actualizata la data de 31.12.2013, in suma de 293.574 RON de catre SC Vireo SRL Bacau, societate specializata in astfel de servicii.

In decembrie 2012 s-a constituit un provizion in suma de 3.529.434 lei pentru un numar de 50 de persoane care si-au manifestat preliminar aderarea la Schema de Plecari Voluntare deschise in decembrie 2012. Pe parcursul anului 2013 persoanele care au decis sa-si intrerupa voluntar contractul de munca au plecat, inregistrandu-se astfel cheltuiala efectiva si stornarea provizionului constituit.

S.C. ARCELORMITTAL TUBULAR PRODUCTS IASI S.A.
NOTE EXPLICATIVE LA SITUAȚIILE FINANCIARE
PENTRU ANUL ÎNCHEIAT LA 31 DECEMBRIE 2013
 (toate sumele sunt exprimate în RON, dacă nu este specificat altfel)

2 PROVIZIOANE PENTRU RISCURI SI CHELTUIELI (continuare)

Constituirea provizionului „Alte provizioane pentru riscuri si cheltuieli – bonus clienti, externi” are la baza politica grupului de a acorda bonus pentru clienti cu care au fost semnate acorduri si care au realizat in decursul unui an activizii de produse finite între anumite praguri stabilite.

Aceste bonusuri se acorda efectiv dupa centralizarea datelor legate de vanzari din cursul unui an fiscal si se calculeaza inmultind cantitatea efectiv achizitionata cu o valoare in euro/tona stabilita prin contract, la nivelul fiecarui client, in functie de încadrarea cantitatii achizitionate între limitele efectiv stabilite.

Celelalte provizioane detaliate in tabelul de mai sus constituite in baza judecatii profesionale pentru diverse riscuri si cheltuieli, vor fi anulate in momentul in care riscul care a dus la constituirea lor va disparea. In principal provizioanele care au fost create se refera la cheltuieli ce vor fi facute cu:

| | |
|-----------------------------|--------------|
| - provizion bonus sa ariati | 40.000 RON; |
| provizion general | 430.000 RON. |

3 REPARTIZAREA PROFITULUI

Societatea a inregistrat pierdere in suma de 13.029.206 RON in exercitiul financiar curent (si o pierdere de 12.513.569 in anul precedent). Pierderea inregistrata se va recupera din profiturile exercitiilor viitoare.

4 ANALIZA REZULTATULUI DIN EXPLOATARE

| Indicatorul | 31 decembrie 2012 | 31 decembrie 2013 |
|--|----------------------|----------------------|
| 0 | 1 | 2 |
| 1. Cifra de afaceri neta | 258.921.649 | 227.272.008 |
| 2. Costul bunurilor vandute si al serviciilor prestate (3+4+5+6) | 227.656.023 | 207.436.936 |
| 3. Cheltuielile activitatii de baza | 199.229.799 | 186.283.950 |
| 4. Cheltuielile activitatii auxiliare | 7.751.322 | 7.435.267 |
| 5. Cheltuielile indirecte de productie | 12.062.715 | 12.690.831 |
| 6. Costul marfurilor vandute | 8.612.186 | 1.026.788 |
| 7. Rezultatul brut al cifrei de afaceri neta (1-2) | 31.265.626 | 19.835.172 |
| 8. Cheltuieli de desfacere | 53.718.754 | 29.640.004 |
| 9. Cheltuieli generale de administratie | (17.195.705) | (8.398.045) |
| 10. Alte venituri din exploatare | 2.132.923 | (3.034.726) |
| 11. Rezultatul din exploatare (7-8+9+10) | (3.124.500) | (4.441.513) |

S.C. ARCELOHMITAL TUBULAR PRODUCTS IASI S.A.
NOTE EXPLICATIVE LA SITUAȚIILE FINANCIARE
PENTRU ANUL ÎNCHEIAT LA 31 DECEMBRIE 2013
(toate sumele sunt exprimate în RON, dacă nu este specificat altfel)

5 SITUAȚIA CREAȚELOR ȘI DATORIILOR

| Creante | 31 decembrie 2013 | Termen de lichiditate | |
|--|----------------------|-----------------------|-------------|
| | | Sub 1 an | Peste un an |
| Creante din active imobilizate – TOTAL | - | - | - |
| Creante din active circulante - TOTAL | - | - | - |
| din care: | 100.933.081 | 100.933.081 | - |
| - creante comerciale net (*) | 32.353.957 | 32.353.957 | - |
| creante comerciale brut | 33.158.476 | 33.158.476 | - |
| ajustari pentru deprecierea creanțelor comerciale | (804.519) | (804.519) | - |
| - sume de încasat de la societati din cadrul grupului (Nota 10.h.1)**) | 59.043.267 | 59.043.267 | - |
| creante comerciale brut din cadrul grupului | 59.043.267 | 59.043.267 | - |
| ajustari pentru deprecierea creanțelor comerciale din cadrul grupului | - | - | - |
| - alte creante, din care: | 9.535.857 | 9.535.857 | - |
| TVA de recuperat | 8.894.323 | 8.894.323 | - |
| Sume in curs de clarificare | 9.945 | 9.945 | - |
| Alte creante | 646.717 | 646.717 | - |
| ajustari pentru deprecierea altor creante | (15.128) | (15.128) | - |

| Creante | 31 decembrie 2012 | Termen de lichiditate | |
|--|----------------------|-----------------------|-------------|
| | | Sub 1 an | Peste un an |
| Creante din active imobilizate – TOTAL | - | - | - |
| Creante din active circulante - TOTAL | - | - | - |
| din care: | 91.813.085 | 91.813.085 | - |
| - creante comerciale net (*) | 19.979.379 | 19.979.379 | - |
| creante comerciale brut | 20.603.552 | 20.603.552 | - |
| ajustari pentru deprecierea creanțelor comerciale | (624.173) | (624.173) | - |
| - sume de încasat de la societati din cadrul grupului (Nota 10.h.1)**) | 59.619.628 | 59.619.628 | - |
| creante comerciale brut din cadrul grupului | 59.619.628 | 59.619.628 | - |
| ajustari pentru deprecierea creanțelor comerciale din cadrul grupului | - | - | - |
| - alte creante, din care: | 12.214.078 | 12.214.078 | - |
| TVA de recuperat | 11.683.270 | 11.683.270 | - |
| Sume in curs de clarificare | 66.262 | 66.262 | - |
| Alte creante | 484.868 | 484.868 | - |
| ajustari pentru deprecierea altor creante | (20.322) | (20.322) | - |

S.C. ARCELOMITTAL TUBULAR PRODUCTS IASI S.A.
NOTE EXPLICATIVE LA SITUAȚIILE FINANCIARE
PENTRU ANUL ÎNCHEIAT LA 31 DECEMBRIE 2013
 (toate sumele sunt exprimate în RON, dacă nu este specificat altfel)

5 SITUAȚIA CREAȚELOR ȘI DATORIILOR (continuare)

Sunt provizionate integral toate creanțele comerciale cu o vechime mai mare de 90 zile de la data scadenței, precum și toate creanțele asupra cărora există informații despre un potențial risc de neincasare a acestora.

Poziția "Creanțe comerciale nete" a crescut la 31.12.2013 cu 62% față de 31.12.2012 datorită atât creșterii volumului de vânzare cât și datorită încasării cu întârziere a creanțelor.

*) Creanțele comerciale nete aferente societăților care nu fac parte din grup sunt calculate după aplicarea ajustării pentru depreciere a creanțelor în suma de 804.519 RON la 31 decembrie 2013 (2012: 624.173 RON).

**) Creanțele comerciale nete aferente societăților din cadrul grupului sunt calculate după aplicarea ajustării pentru depreciere a creanțelor în suma de 0 RON la 31 decembrie 2013 (2012: 0 RON).

În ceea ce privește poziția TVA de recuperat diminuarea de la sfârșitul anului 2013 față de sfârșitul anului 2012 se datorează în principal faptului că la data de 31.12.2013 erau în sold sume de încasat aferente unui număr de luni mai mic decât erau în sold la data de 31.12.2012 (3 luni la 31.12.2013 față de 4 luni la 31.12.2012).

Conducerea societății consideră că TVA de recuperat va fi primită / compensată în viitor și nu există nici o incertitudine în ceea ce privește încasarea / compensarea cu alte datorii. În luna ianuarie 2014 s-a încasat de la bugetul statului suma de 5.876.865 RON astfel:

1. suma de 430.779 RON prin compensare TVA de rambursat cu datoriile societății aferente fondului de salarii pentru luna decembrie 2013;
2. suma de 5.446.086 RON încasată prin cont bancar în luna ianuarie 2014

| Datorii | 31 decembrie 2013 | Termen de exigibilitate | | |
|--|----------------------|-------------------------|-------------------|-------------|
| | | Sub 1 an | 1-5 ani | Peste 5 ani |
| Datorii - TOTAL, din care: | 235.109.143 | 190.369.540 | 44.739.603 | - |
| Avansuri încasate în contul comenzilor | 232.145 | 232.145 | - | - |
| Datorii comerciale - furnizori | 8.043.878 | 8.043.878 | - | - |
| Sume datorate societăților | | | | |
| din cadrul grupului: (Nota 10.h.1) | 224.424.316 | 179.684.713 | 44.739.603 | - |
| - Datorii comerciale | 60.844.484 | 60.844.484 | - | - |
| - Datorii financiare | 163.579.832 | 118.840.229 | 44.739.603 | - |
| Alte datorii, inclusiv datorii fiscale și datorii pentru asigurările sociale | 2.408.804 | 2.408.804 | - | - |

S.C. ARCELORMITTAL TUBULAR PRODUCTS IASI S.A.
NOTE EXPLICATIVE LA SITUAȚIILE FINANCIARE
PENTRU ANUL ÎNCHEIAT LA 31 DECEMBRIE 2013
 (toate sumele sunt exprimate în RON, dacă nu este specificat altfel)

5 SITUAȚIA CREAȚELOR ȘI DATORILOR (continuare)

| Datorii | 31 decembrie | Termen de exigibilitate | | |
|--|--------------------|-------------------------|-------------------|-------------|
| | 2012 | Sub 1 an | 1-5 ani | Peste 5 ani |
| Datorii - TOTAL, din care: | 217.798.377 | 173.728.151 | 44.070.226 | - |
| Avansuri încasate în contul comenzilor | 74.001 | 74.001 | - | - |
| Datorii comerciale - furnizori | 7.080.740 | 7.080.740 | - | - |
| Sume datorate societăților | | | | |
| din cadrul grupului (Nota 10.h.1) | 202.166.278 | 158.096.052 | 44.070.226 | - |
| - Datorii comerciale | 52.928.634 | 52.928.634 | - | - |
| - Datorii financiare | 149.237.644 | 105.167.418 | 44.070.226 | - |
| Alte datorii, inclusiv datorii fiscale și datorii pentru asigurările sociale | 8.477.358 | 8.477.358 | - | - |

Analizând datoriile totale ale societății prezentate mai sus se poate observa o creștere a acestora la sfârșitul anului 2013 față de anul 2012 cu un procent de 8%. Această creștere în ansamblu se datorează în principal următoarelor cauze:

1. sumele primite drept avansuri în contul comenzilor au crescut datorită existenței mai multor contracte care nu au asigurare COFACE și care se desfășoară din acest motiv cu plata în avans;
2. datoriile comerciale au fost mai mari în 2013 față de 2012 atât față de societățile din cadrul grupului (cu 11%) cât și față de societățile din afara grupului (cu 14%) în principal datorită necesității creșterii capitalului de lucru;
3. poziția "Alte datorii, inclusiv datoriile fiscale și datoriile privind asigurările sociale" au scăzut la sfârșitul anului 2013 față de sfârșitul anului 2012 cu un procent de 72% datorită faptului că în anul 2013 nu a mai fost înregistrată nicio Schema de Plecări Voluntare.

Societatea nu a înregistrat incidente de neplata a datoriilor comerciale.

Datoriile fiscale reflectate în bilanț reprezintă datorii curente, aferente anului 2013. Societatea ne înregistrând întârzieri la plata datoriilor bugetare.

S.C. ARCELORMITTAL TUBULAR PRODUCTS IASI S.A.
NOTE EXPLICATIVE LA SITUAȚIILE FINANCIARE
PENTRU ANUL ÎNCHEIAT LA 31 DECEMBRIE 2013
(toate sumele sunt exprimate în RON, dacă nu este specificat altfel)

6 PRINCIPII, POLITICI ȘI METODE CONTABILE

Aceste situații financiare sunt responsabilitatea conducerei Societății și au fost întocmite în conformitate cu cerințele normelor de contabilitate din România, și anume Legea contabilității nr. 62/1991 republicată și Ordinul Ministrului Finanțelor Publice („OMF”) nr. 3055/2009, cu modificările ulterioare.

Înregistrările contabile pe baza cărora au fost întocmito aceste situații financiare sunt efectuate în RON („RON” sau „Lei”) având la baza principiul costului istoric exceptând mijloacele fixe (vezi Nota 6 (d)).

Ordinul Ministrului Finanțelor Publice nr. 3055/2009 cu modificările ulterioare, se aplică din data de 1 ianuarie 2010 de către societățile care întindec cerințele stabilite de acest act normativ. Ordinul 3055/2009 cu modificările ulterioare, prevede întocmirea situațiilor financiare anuale ale persoanelor juridice, cuprinzând bilanț contabil, contul de profit și pierdere, situația modificărilor capitalului propriu, situația fluxurilor de trezorerie și note explicative la situațiile financiare anuale.

A) Principii care au stat la baza întocmirii situațiilor financiare

Acest Ordin cuprinde Reglementările contabile conforme cu Directivile Europene, și anume:

- a) Directiva a patra a Comunității Economice Europene 78/660/EEC din data de 25 iulie 1978d, cu modificările și completările ulterioare așa cum este prevăzut în OMF NR 3055/2009;
- b) art. 10 alin. 2 din Directiva 2004/25/CE a Parlamentului European și a Consiliului din 21 aprilie 2004 privind ofertele publice de achiziție;
- c) prevederile Directivei 2006/43/CE a Parlamentului European și a Consiliului din 17 mai 2006, referitoare la modificarea Directivei 78/660/CEE
- d) prevederile Directivei 2006/46/CE a Parlamentului European și a Consiliului din 14 iunie 2006, referitoare la modificarea Directivei 78/660/CEE
- e) prevederile Directivei 2009/49/CE a Parlamentului European și a Consiliului din 18 iunie 2009, referitoare la modificarea Directivei 78/660/CEE
- f) Directiva a șaptea a Comunității Economice Europene 83/349/EEC din data de 13 iunie 1983 cu privire la situațiile financiare consolidate, cu modificările și completările ulterioare așa cum este prevăzut în OMF NR. 3055/2009.

OMF nr. 3055/2009 este armonizat cu Directivile Europene IV și VII și diferă de Standardele Internaționale de Raportare Financiară. Ca urmare, aceste situații financiare nu sunt în concordanță cu Standardele Internaționale de Raportare Financiară.

Aceste situații financiare, întocmite în conformitate cu OMF nr. 3055/2009, nu trebuie folosite de terțe părți sau de către utilizatori ai situațiilor financiare care nu sunt familiarizați cu OMF nr. 3055/2009 aplicabil pe teritoriul României.

Detalii privind entitatea mama

Situațiile financiare ale Societății sunt consolidate la cel mai înalt nivel al Grupului de ArcelorMittal Luxembourg S.A, cu sediul în Luxemburg, 19 Avenue de la Liberté, L1931, și la un nivel inferior al Grupului, de către ArcelorMittal Tubular Products BV, cu sediul în Eenhavenweg 70, 3089 KH Rotterdam.

Situațiile financiare anuale ale ArcelorMittal Luxembourg sunt disponibile pe site-ul oficial al entității: <http://www.arcelormittal.com/corp/>.

S.C. ARCELORMITTAL TUBULAR PRODUCTS IASI S.A.
NOTE EXPLICATIVE LA SITUATIILE FINANCIARE
PENTRU ANUL ÎNCHEIAT LA 31 DECEMBRIE 2013
(toate sumele sunt exprimate în RON, dacă nu este specificat altfel)

6 PRINCIPII, POLITICI SI METODE CONTABILE (continuare)

A) Principii care au stat la baza întocmirii situațiilor financiare (continuare)

Numele societății mama este ArcelorMittal Tubular Products BV, cu sediul în Eemhavenweg 73, 3089 KH Rotterdam, în timp ce numele societății ultimului acționar este ArcelorMittal Luxemburg S.A. cu sediul în Luxemburg, 19 Avenue de la Liberté, L 1931.

Principiul continuității activității

Aceste situații financiare au fost întocmite în baza principiului continuității activității, care presupune ca Societatea să-și va continua în mod normal funcționarea într-un viitor previzibil, fără a intra în imposibilitatea continuării activității sau fără reducerea semnificativă a acesteia.

Societatea a înregistrat la 31 decembrie 2013 o pierdere de 13.029.206 RON (2012: 12.513.569 RON) și o pierdere raportată 96.895.617 RON (2012: 240.737.571 RON).

Piata țevilor sudate a început să se confrunte cu un proces puternic de deteriorare începând din primăvara anului 2008, continuând în 2009 și 2010, din cauza unei scăderi bruste a cererii aparent datorită jucătorilor din lanțul de aprovizionare, ce au decis să reducă stocurile, ca urmare a situațiilor financiare tensionate a multor clienți din industrie.

Deși volumul vânzărilor a crescut față de anul anterior cu 8%, în anul 2013 piața de desfacere a țevilor și tuburilor a suferit în continuare de criza economico-financiară declansată la sfârșitul anului 2008.

Fluxul crescător al importurilor din Turcia și alte țări est europene reprezintă un factor de deteriorare al pieței UE începând cu 2008. Deși aceste importuri s-au redus volumul în 2013, ele au continuat să aibă o cota de piață ridicată. Piața constructorilor, prima în vânzarea țevilor sudate a fost extrem de scăzută în toată Europa.

Cererea din România a fost grav afectată de criza financiară și amânarea proiectelor, acest lucru afectând, de asemenea, volumul cererii de produse AMTP Iasi.

Pentru a veni în întâmpinarea cererii scăzute de pe piața din 2013, AMTP Iasi a aplicat următoarele măsuri: reducerea costurilor, optimizarea capitalului de lucru, continuarea îmbunătățirii proceselor și structurilor în societate. Rezultatele acestor directive strategice pentru 2013 sunt evidențiate în următoarea analiză.

1. **Clienții** – menținerea și îmbunătățirea cooperării cu clienții existenți, precum și extinderea rețelei de distribuție atât pe piața internă, cât și cea externă prin corelarea producției cu solicitările pieței de profit care să ducă în final la creșterea gradului de satisfacție a clientului.
2. **Costurile** – s-a implementat reducerea de costuri și s-a axat pe următoarele aspecte:
 - a) reorganizarea schimburilor de producție și remodelarea echipelor de lucru în conformitate cu reducerea optimă a orelor de lucru și adaptarea producției la cererea existentă pe piață;
 - b) redimensionarea activităților de întreținere și reparații;
 - c) renegocierea cu furnizorii de servicii prin alocarea forței de muncă interne pentru anumite activități specifice;
 - d) limitarea tuturor cheltuielilor generale și administrative.

S.C. ARCELORMITTAL TUBULAR PRODUCTS IASI S.A.
NOTE EXPLICATIVE LA SITUATIILE FINANCIARE
PENTRU ANUL ÎNCHEIAT LA 31 DECEMBRIE 2013
(toate sumele sunt exprimate în RON, dacă nu este specificat altfel)

6 PRINCIPII, POLITICI SI METODELE CONTABILE (continuare)

A) Principii care au stat la baza întocmirii situațiilor financiare (continuare)

Pe lângă măsurile menționate în paragrafele de mai sus, managementul societății este axat în continuare pe următoarele aspecte:

- Marketing:
 - adoptarea unei strategii de marketing, care să contracareze riscul unei slăbițe prezente a produselor noastre pe piața internă, datorită cererii minimele, cu orientare spre export; întărirea pe piața Venezuelei;
 - patrunderea pe noi piețe, precum țările nordice și baltice cu produse noi țevi de tip micropiling;
 - diversificarea gamei sorto-tipo-dimensionale de produse, incluzând țevi pentru sisteme de stropire anti-incendiu, pentru diverse categorii de instalații precum și țevi structurale din domeniul construcțiilor;
 - introducerea la nivel global a unor tehnici de management cu participarea grupului ArcelorMittal.
- Calitate - îmbunătățirea continuă a calitatii produselor ce vor avea ca efect reducerea numărului de reclamații și creșterea gradului de satisfacție a clientului;
- Protecția muncii – îmbunătățirea măsurilor de securitate și sănătate cu impact direct în reducerea numărului de accidente;

Activitățile societății se vor concentra pe îndeplinirea angajamentelor stabilite în Bugetul de Venituri și Cheltuieli pentru anul 2014. Punctele principale sunt:

- atingerea valorii de 6.66 mil. RON pentru rezultatul operational mai puțin deprecierea activelor imobilizate;
- obținerea producției bugetate pe anul 2014 cu o forță de muncă de 258 de angajați în 2014 față de media de 259 de angajați în 2013;
- implementarea CAPEX conform planului bugetat, respectând calendarul și costurile. Valoarea bugetată în 2014 fiind de 1.3 mil. RON.

Operațiunile societății depind de sprijinul financiar continuu al acționarilor săi, care au convenit să mențină acest sprijin. Societatea a analizat respectarea principiului continuității activității în procesul de elaborare a situațiilor financiare și este convinsă că va fi capabilă să obțină profit în viitorul apropiat și să încaseze creanțele sale și să plătească datoriile pe parcursul activității sale.

Principiul permanentei metodelor, conform căruia metodele de evaluare trebuie aplicate în mod consecvent de la un exercițiu financiar la altul.

Principiul prudenței, conform căruia evaluarea trebuie făcută pe o bază prudentă, și în special:

- a) poate fi inclus numai profitul realizat la data bilanțului;
- b) trebuie să se țină cont de toate datorile aparute în cursul exercitiului financiar curent sau al unui exercitiu precedent chiar dacă acestea devin evidente numai între data bilanțului și data întocmirii acestuia;
- c) trebuie să se țină cont de toate datorile previzibile și pierderile potențiale aparute în cursul exercitiului financiar curent sau al unui exercitiu financiar precedent, chiar dacă acestea devin evidente numai între data bilanțului și data întocmirii acestuia;
- d) trebuie să se țină cont de toate depreciările, indiferent dacă rezultatul exercitiului financiar este pierdere sau profit.

6 PRINCIPII, POLITICI SI METODE CONTABILE (continuare)

A) Principii care au stat la baza întocmirii situațiilor financiare (continuare)

Principiul independenței exercitiului, conform caruia trebuie să se țină cont de veniturile și cheltuielile aferente exercitiului financiar, indiferent de data încasării sau plății acestor venituri și cheltuieli.

Principiul evaluării separate a elementelor de activ și de datorii. Conform acestui principiu, componentele elementelor de activ sau de datorii trebuie evaluate separat.

Principiul intangibilității. Bilantul de deschidere pentru fiecare exercitiu financiar trebuie să corespundă cu bilantul de închidere al exercitiului financiar precedent.

Principiul necompensării. Orice compensare între elementele de activ și de datorii sau între elementele de venituri și cheltuieli este interzisă. Eventualele compensări între creanțe și datorii ale entității față de același agent economic pot fi efectuate, cu respectarea prevederilor legale, numai după înregistrarea în contabilitate a veniturilor și cheltuielilor la valoarea integrală.

Principiul prevalenței economicului asupra juridicului. Prezentarea valorilor din cadrul elementelor din bilanț și contul de profit și pierdere se face ținând seama de fondul economic al tranzacției sau al operațiunii raportate, și nu numai de forma juridică a acestora.

Aceste situații financiare nu trebuie folosite de terțe părți sau de către utilizatorii ai situațiilor financiare care nu sunt familiarizați cu OMF nr. 3055/2009 cu modificările ulterioare aplicabil pe teritoriul României.

B) Bazele contabilizării

Societatea își întocmește situațiile contabile în RON, în conformitate cu legea românească, iar conturile statutare anuale sunt întocmite în conformitate cu legea contabilității din România și regulamentele contabile ("RAR") emise de către Ministrul Finanțelor Publice din România.

Aceste situații financiare sunt pregătite și întocmite în conformitate cu Standardele Românești de Contabilitate, și au fost traduse în limba engleză pentru utilizatorii raportului. În consecință notele explicative trebuie citite și interpretate doar împreună cu aceste situații financiare.

Tratamentul erorilor contabile

Eventualele erori aferente perioadei curente descoperite în aceeași perioadă sunt corectate înainte ca situațiile financiare să fie autorizate pentru a fi emise. Cu toate acestea, este posibil ca anumite erori semnificative să fie descoperite ulterior perioadei la care se referă. Aceste erori aferente unei perioade anterioare sunt corectate retrospectiv și înregistrate în contul "Rezultatul reportat din corectarea erorilor".

Conversii valutare

Tranzacțiile realizate în valută sunt transformate în RON la o rată de schimb valutară la data tranzacției. Activele și pasivele exprimate în valută la data întocmirii bilanțului sunt transformate în RON utilizând ratele de schimb valutară la sfârșitul perioadei. Câștigurile sau pierderile rezultate din aceste conversii valutare sunt incluse în contul de profit și pierdere, ca parte a veniturilor sau cheltuielilor financiare.

S.C. ARCELORMITTAL TUBULAR PRODUCTS IASI S.A.
NOTE EXPLICATIVE LA SITUAȚIILE FINANCIARE
PENTRU ANUL ÎNCHEIAT LA 31 DECEMBRIE 2013
(toate sumele sunt exprimate în RON, dacă nu este specificat altfel)

6 PRINCIPII, POLITICI ȘI METODE CONTABILE (continuare)

B) Bazele contabilizării (continuare)

Rata de schimb folosită pentru conversia sumelor exprimate în:

1. dolar SUA la 31 decembrie 2013 au fost de 1 USD = 3.2551 RON, iar la 31 decembrie 2012 de 1 USD = 3.3575 RON.
2. Euro la 31 decembrie 2013 au fost de 1 Euro = 4.4847 RON, iar la 31 decembrie 2012 de 1 Euro = 4.4287 RON.

C) Imobilizări corporale

Imobilizările corporale sunt înregistrate la cost sau valoare reevaluată, minus amortizarea cumulată. Costul mijloacelor fixe achiziționate este compus din prețuri de achiziție și din valoarea altor costuri direct atribuibile care au fost generate de transportul activelor la locația actuală, precum și de costul de amenajare a amplasamentului.

Cheltuielile cu îmbunătățirile semnificative sunt capitalizate, în condițiile în care acestea prelungesc durata de funcționare a mijlocului fix sau conduc la o creștere semnificativă a capacității acestuia de a genera venituri. Costurile de întreținere, reparații și îmbunătățirile minore sunt trecute pe cheltuieli atunci când sunt efectuate.

Clădirile, terenurile și echipamentele au fost reevaluate la 31 decembrie 2012. Reevaluarile clădirilor și a terenurilor sunt efectuate cu o suficientă regularitate astfel încât valoarea contabilă netă să nu difere substanțial de cea care ar fi determinată folosind valoarea justă de la data bilanțului. Creșterea rezultată din reevaluarea clădirilor, terenurilor și a echipamentelor este înregistrată direct în creditul conturilor de capitaluri proprii, în rezerva din reevaluare. Valoarea rezervelor din reevaluare la sfârșitul exercitiului financiar era de 112.809.939 RON.

Imobilizările corporale care sunt casate sau retrase din funcțiune sunt eliminate din bilanțul contabil împreună cu amortizarea cumulată aferentă. Orice profit sau pierdere rezultată dintr-o astfel de operațiune este inclusă în contul de profit și pierdere.

Amortizarea este calculată folosind metoda amortizării liniare pe întreaga durată de viață a activelor.

| Categorie | Ani |
|--------------------------------|------------|
| Construcții | 30-40 |
| Instalații tehnice și mașini | 10-15 |
| Aparatura de măsură și control | 3 |
| Mijloace de transport | 3-5 |

În conformitate cu legislația fiscală în vigoare reevaluarile de mijloace fixe efectuate începând cu anul 2004 nu sunt recunoscute din punct de vedere fiscal. Astfel amortizarea lunară înregistrată în contul de profit și pierdere nu este în totalitate deductibilă.

Cheltuielile cu întreținerea și reparația mijloacelor fixe sunt incluse în contul de profit și pierdere pe măsura ce au fost efectuate; îmbunătățirile care măresc în mod semnificativ durata de viață a activelor, capacitatea de producție a acestora sau performanțele tehnice, se capitalizează.

Activele imobilizate de natura obiectelor de inventar, inclusiv unelele și sculele, sunt trecute pe cheltuieli în momentul punerii în funcțiune și nu sunt incluse în valoarea contabilă a imobilizărilor corporale.

S.C. ARCELORMITTAL TUBULAR PRODUCTS IASI S.A.
NOTE EXPLICATIVE LA SITUAȚIILE FINANCIARE
PENTRU ANUL ÎNCHEIAT LA 31 DECEMBRIE 2013
(toate sumele sunt exprimate în RON, dacă nu este specificat altfel)

6 PRINCIPII, POLITICI SI METODE CONTABILE (continuare)

C) Imobilizari corporale (continuare)

Contabilitatea deprecierei imobilizarilor corporale

Societatea trebuie sa se asigure ca activele sale nu sunt inregistrate la o valoare care sa depaseasca valoarea lor recuperabila. Un activ este inregistrat la o valoare mai mare decat valoarea lui recuperabila, daca valoarea sa contabila depaseste valoarea recuperabila din folosirea sau vanzarea activului. Mijloacele fixe detinute si utilizate de o entitate trebuie analizate din perspectiva diminuarii valorii acestora ori de cile ori au loc evenimente care indica posibilitatea de nerecuperare a valorii contabile a unui activ din fluxurile de numerar viitoare. In cazurile in care fluxurile de numerar viitoare estimate sunt insuficiente pentru a acoperi valoarea contabila a activului, trebuie aplicata o corectie care sa reflecte pierderea de valoare a mijloacelor fixe.

D) Imobilizari necorporale

Costurile aferente achizitionarii de programe informatice sunt capitalizate si amortizate pe baza metodei liniare pe durata de viata aprobata de conducerea unitatii in conformitate cu legea nr. 15/1994 privind amortizarea activelor imobilizate. Durata de viata a imobilizarilor necorporale este intre 1 si 3 ani. Imobilizarile necorporale nu sunt reevaluate. Valoarea contabila a fiecarui activ necorporal este verificata anual si ajustata din perspectiva deprecierei permanente acolo unde se considera ca acest lucru este necesar.

E) Numerar si echivalente numerar

Disponibilitatilor banesti sunt formate din numerar si depozite bancare pe termen scurt. Descoperirea de cont este evidentiata in bilanț in cadrul postului de imprumuturi pe termen scurt si este parte integranta a gestiunii numerarului întreprinderii.

F) Creante comerciale

Creantele comerciale sunt inregistrate la valoarea anticipata de realizare. Pentru creantele incerte se constituie ajustari pentru depreciere. Creantele nerecuperabile sunt trecute pe cheltuieli in perioada in care au fost identificate.

G) Stocuri

Stocurile sunt evaluate la valoarea cea mai mica dintre cost si valoarea realizabila neta. Costul stocurilor include toate costurile suportate pentru a aduce stocurile in forma si in locul in care se gasesc in prezent, utilizand urmatoarele metode de evaluare:

- i) Materii prime: CMP.
- ii) Materiale consumabile: CMP.
- iii) Productia in curs: costul materialelor directe si cele cu manopera plus cheltuielile de regie atribuibile, la costul standard aferent fazei in care se afla produsul.
- iv) Produsele finite: costul materialelor directe si cele cu manopera plus cheltuielile de regie atribuibile, la costul standard. Diferenta dintre costul standard si cel real se inregistreaza in "Diferente de pret aferente produselor finite". Suma celor doua conturi reflecta costul efectiv al produselor finite.

S.C. ARCELORMITTAL TUBULAR PRODUCTS IASI S.A.
NOTE EXPLICATIVE LA SITUATIILE FINANCIARE
PENTRU ANUL ÎNCHEIAT LA 31 DECEMBRIE 2013
(toate sumele sunt exprimate în RON, dacă nu este specificat altfel)

6 PRINCIPII, POLITICI SI METODE CONTABILE (continuare)

G) Stocuri (continuare)

Valoarea netă realizabilă este determinată pe baza prețului de vânzare în condiții normale, diminuat cu eventuale costuri de finalizare sau pregătire pentru vânzare a produsului și cu cheltuieli cu distribuția.

Acolo unde este cazul se constituie ajustări pentru depreciere pentru stocuri învechite, cu mișcare lentă sau cu defecte.

H) Obligatii comerciale

Obligatiile comerciale sunt înregistrate la valoarea de cost, care reprezintă valoarea justă a obligației ce va fi plătită în viitor pentru bunurile și serviciile primite indiferent dacă au fost sau nu facturate către Societate.

I) Provizioane

Provizioanele sunt recunoscute atunci când Societatea are o obligație curentă (legată sau implicită) generată de un eveniment anterior, este probabil să fie necesară o resursă sau o diminuare de creanțe care să afecteze beneficiile economice pentru a onora obligația respectivă sau recuperarea creanței și poate fi realizată o bună estimare a valorii obligațiilor.

J) Pensii și alte beneficii după pensionare

În cadrul activității curente pe care o desfășoară, Societatea efectuează plăți către statul român în beneficiul angajaților sau pentru asigurări sociale. Toți salariații Societății sunt incluși în planul de pensii al Statului Român.

Societatea furnizează salariaților la pensionare beneficii suplimentare la nivelul a două salarii de bază avute la data pensionării, conform Contractului Colectiv de Muncă. Pentru valoarea estimată prezentă a acestor plăți valoare Societatea constituie provizion pentru sumele de plată la încheierea contractului de muncă. Societatea nu operează nici o altă schemă de pensii sau plan de beneficii post-pensionare.

K) Venituri

Veniturile sunt înregistrate în momentul livrării de produse de către Societate și în directă corelație cu condiția de livrare din contractul de vânzare-cumpărare, acesta fiind momentul în care riscurile semnificative și avantajele deținute proprietății asupra bunurilor sunt transferate clientului. Sumele reprezentând veniturile nu includ TVA, taxele de vânzare și rabatul comercial.

L) Investiții financiare

Societatea nu deține investiții financiare.

M) Instrumente financiare

Activele financiare deținute spre vânzare sunt acele active financiare non-derivative care sunt desemnate ca disponibile pentru vânzare, sau care nu sunt clasificate ca și (a) împrumuturi și creanțe, (b) investiții deținute până la scadență, sau (c) active financiare evaluate la valoare justă prin contul de profit și pierdere. Investițiile în instrumente de capital care nu au o valoare cotată pe piața într-o piață activă și acelea a căror valoare justă nu poate fi măsurată în mod credibil sunt evaluate la cost.

6 PRINCIPII, POLITICI SI METODE CONTABILE (continuare)

N) Utilizarea de estimari

Pregătirea situațiilor financiare în concordanță cu Ordinului Ministrului Finanțelor Publice nr. 3055/2009 cu modificările ulterioare solicită conducerei Societății să estimeze și să evalueze elementele ce afectează sumele raportate în situațiile financiare și notele explicative.

Aceste estimări se bazează pe informațiile disponibile la data situațiilor financiare. Prin urmare, rezultatele reale pot diferi de aceste estimări.

Deși aceste estimări individuale prezintă un oarecare grad de incertitudine, efectul general al acestora asupra situațiilor financiare este considerat ca nesemnificativ.

O) Imprumuturi purtătoare de dobânzi și alte imprumuturi

Toate imprumuturile sunt recunoscute inițial la cost, care este valoarea justă a sumei primite mai puțin costurile imprumutului. Ulterior, imprumuturile sunt prezentate la valoarea rămasă de plată la data bilanțului contabil.

Diferența dintre suma primită netă și suma de plată este recunoscută în contul de profit și pierderi drept cheltuielă cu dobânda.

P) Rezerve

Rezervele cuprind rezervele legale, rezervele din reevaluare și alte rezerve:

- Rezervele legale sunt stabilite de Societate la 5% din profitul brut al anului, până la limita a 20% din capitalul social.
- Rezervele din reevaluare sunt constituite din reevaluarea mijloacelor fixe, realizată în conformitate cu HG 403/2000, precum și din reevaluări ale mijloacelor fixe efectuate de firme autorizate de evaluare.
- Alte rezerve sunt constituite în principiu din ajutorul de stat acordat de statul român reprezentând datorii bugetare datorate și neachitate de Societate la data privatizării.

În cazul în care un mijloc fix pentru care s-a înregistrat rezerva din reevaluare înregistrează ulterior o diminuare a valorii contabile ca rezultat al unei reevaluări, această diminuare este scăzută din orice surplus din reevaluare corespunzător înregistrat anterior, în măsura în care diminuarea nu depășește valoarea înregistrată anterior ca surplus din reevaluare pentru același activ.

Rezerva din reevaluare corespunzătoare unui mijloc fix este transferată la Rezerve reprezentând surplusul realizat din rezerve de reevaluare în cazul casării/cedării mijlocului fix respectiv.

S.C. ARCELORMITTAL TUBULAR PRODUCTS IASI S.A.
NOTE EXPLICATIVE LA SITUATIILE FINANCIARE
PENTRU ANUL ÎNCHEIAT LA 31 DECEMBRIE 2013
 (toate sumele sunt exprimate în RON, dacă nu este specificat altfel)

6 PRINCIPII, POLITICI SI METODE CONTABILE (continuare)

Q) Active si datorii contingente

Activele contingente nu sunt înregistrate în situatiile financiare, dar sunt prezentate atunci când o intrare de beneficii economice este probabila.

Datoriile contingente nu sunt înregistrate în situatiile financiare anexate. Acestea sunt prezentate cu exceptia cazului în care posibilitatea unei iesiri de resurse ce implica beneficii economice este redusa.

R) Evenimente ulterioare datei bilantului

Evenimentele ulterioare datei bilantului care ofera informatii suplimentare despre pozitia Societatii la data bilantului (evenimente care conduc la ajustarea situatiilor financiare) sunt reflectate în situatiile financiare. Evenimentele ulterioare datei bilantului care nu conduc la ajustarea situatiilor financiare sunt prezentate în note dacă sunt semnificative.

7 ACTIUNI SI OBLIGATIUNI

Capital social

Capitalul social subscris al Societatii la data de 31 decembrie 2013 este de 6.516.430,80 RON, împarrit în 65.164.308 actiuni cu o valoare nominala de 0,10 RON fiecare, subscris si integral varsat de actionarii companiei.

| Structura capitalului social | 31 decembrie 2012 | % | 31 decembrie 2013 | % |
|---|------------------------------|---------------|------------------------------|---------------|
| Capital social nevarsat | | | | |
| Capital social varsat, din care: | 162.910.770 | 100,00 | 6.516.430,80 | 100,00 |
| ArcelorMittal Tubular Products Holding BV Rotterdam NLD | 156.936.935 | 96,33 | 6.277.477,40 | 96,33 |
| Societatea de Investitii Financiare Il Moldova Bacau | 4.909.960 | 3,01 | 196.398,40 | 3,01 |
| Alti actionari (persoane fizice si juridice) | 1.063.875 | 0,65 | 42.555,00 | 0,65 |

Prin Hotararea Adunarii Generale Extraordinare a Actionarilor Societatii din data de 29.04.2013 s-a aprobat reducerea capitalului social al Emitentului de la valoarea de 162.910.770,00 Lei la valoarea de 6.516.430,80 Lei prin reducerea valorii nominale a actiunilor emise de Societate de la valoarea de 2,5 Lei/actiune la valoarea de 0,1 Lei/actiune. În data de 09.09.2013 reducerea de capital a devenit efectiva, prin înregistrare la Oficiul Registrului Comerțului Iasi.

Societatea este tranzactionata pe piata de capital RASDAQ de SC Bursa de Valori Bucuresti S.A incepand cu data de 9 noiembrie 1996.

În capitalul social sunt incluse si diferentele din reevaluarile de imobilizari corporale efectuate din 1990 pana în 1994 în conformitate cu reglementarile romanesti aplicabile. Reevaluarea realizata în conformitate cu prevederile H-G 403/2000, precum si reevaluarea efectuata în anii 2004, 2007, 2009 si 2012 nu s-au inclus în capitalul social.

S.C. ARCELORMITTAL TUBULAR PRODUCTS IASI S.A.
NOTE EXPLICATIVE LA SITUATIILE FINANCIARE
PENTRU ANUL ÎNCHEIAT LA 31 DECEMBRIE 2013
 (toate sumele sunt exprimate în RON, dacă nu este specificat altfel)

7 ACȚIUNI ȘI OBLIGAȚIUNI (continuare)

Acțiuni rascumparabile

Societatea nu deține acțiuni rascumparabile.

Obligațiuni emise

În timpul exercitiului financiar încheiat la 31 decembrie 2013, Societatea nu a emis obligațiuni.

8 INFORMATII PRIVIND SALARIATI, ADMINISTRATORII ȘI DIRECTORII

Administratorii și directorii

Societatea nu avea obligații referitoare la plata pensiilor către foștii administratori și directori la 31 decembrie 2013 și la 31 decembrie 2012. Societatea nu a acordat împrumuturi sau avansuri directorilor sau administratorilor în cursul anilor 2013 și 2012. Societatea nu garantase și nu avea obligații viitoare referitoare la directori sau administratori la sfârșitul anului 2013 sau la sfârșitul anului 2012.

Salariați

| Numar mediu de angajati pe categorii | 2012 | 2013 |
|---|-------------|-------------|
| Personal conducere | 8 | 6 |
| Personal administrativ și de deservire generală | 35 | 37 |
| Personal direct productiv | 257 | 159 |
| Personal indirect productiv | 99 | 57 |
| Total | 399 | 259 |

Cheltuielile cu salariile directorilor și administratorilor în anul 2012 au fost în suma de 1.399.671 RON (exclusiv costul cu Schema de Păcuri Voluntare la care Directorul cu Calitatea a aplicat) iar în anul 2013 au fost în suma de 1.130.556 RON.

| | 31 decembrie 2012 | 31 decembrie 2013 |
|--|------------------------------|------------------------------|
| Salarii plătite | 22.450.539 | 10.383.153 |
| Taxe referitoare la protecția socială | 5.284.579 | 2.777.003 |
| Alte cheltuieli cu salariile angajaților | 1.697.762 | 715.115 |
| Total | 29.432.880 | 13.875.271 |

S.C. ARCELORMITTAL TUBULAR PRODUCTS IASI S.A.
NOTE EXPLICATIVE LA SITUATIILE FINANCIARE
PENTRU ANUL ÎNCHEIAT LA 31 DECEMBRIE 2013
 (toate sumele sunt exprimate în RON, dacă nu este specificat altfel)

8 INFORMATII PRIVIND SALARIATII, ADMINISTRATORII SI DIRECTORII (continuare)

Scăderea cheltuielilor salariale aferente anului 2013 fata de cele ale anului 2012 are la baza urmatoarele cauze majore:

1. Numarul de personal a scazut la sfarsitul anului 2013 fata sfarsitul anului 2012 cu 115 de persoane
2. In anul 2012 cheltuielile cu salariile includ costul aferent Schemelor de Plocari Voluntare martie si decembrie 2012 in suma de totala de 15.572.244 lei pentru un numar de 252 persoane, iar in anul 2013 cheltuielile cu salariile includ costul aferent oamenilor care au aplicat la VRS in decembrie 2012 cu plocare efectiva in anul 2013 in suma de totala de 2.614.707 lei pentru un numar de 36 persoane.

9 PRINCIPALII INDICATORI ECONOMICO-FINANCIARI

| | <u>31 decembrie 2012</u> | <u>31 decembrie 2013</u> |
|--|------------------------------|------------------------------|
| 1. Indicatori de lichiditate | | |
| Indicatorul lichiditatii curente | 0,81 | 0,78 |
| Indicatorul lichiditatii imediate | 0,54 | 0,54 |
| 2. Indicatori de risc | | |
| Indicatorul gradului de îndatorare | 207,19 | 141,68 |
| Indicatorul privind acoperirea dobanzilor | NA | NA |
| 3. Indicatori de activitate | | |
| Viteza de rotatie a stocurilor | 5,31 | 4,47 |
| Numarul de zile de stocare | 68,69 | 81,70 |
| Viteza de rotatie a debitelor-clienti | 70,97 | 137,31 |
| Viteza de rotatie a creditor-furnizor | 113,47 | 166,20 |
| Viteza de rotatie a activelor imobilizate | 1,88 | 1,73 |
| Viteza de rotatie a activelor totale | 0,93 | 0,81 |
| 4. Indicatori de profitabilitate | | |
| Marja bruta din vanzari | 12,08 | 8,73 |
| 5. Indicatori privind rezultatul pe actiune | | |
| Rezultatul pe actiune | N/A | N/A |

S.C. ARCELORMITTAL TUBULAR PRODUCTS IASI S.A.
NOTE EXPLICATIVE LA SITUATIILE FINANCIARE
PENTRU ANUL ÎNCHEIAT LA 31 DECEMBRIE 2013
 (toate sumele sunt exprimate în RON, dacă nu este specificat altfel)

10 ALTE INFORMATII

a) Informatii cu privire la prezentarea întreprinderii

SC ArcelorMittal Tubular Products Iasi S.A. ("Societatea") este o societate pe actiuni infiintata in 1991 si are sediul in Calea Chisinaului, Nr. 132, Iasi, Romania. Societatea este inregistrata la Registrul Comertului sub numarul J22-278/1991.

Societatea a luat fiinta in anul 1962 ca urmare a Hotariri Consiliului de Ministri nr. 785/28.11.1961, numindu-se "Metalurgica" si a cunoscut mai multe etape de dezvoltare. Societatea comerciala "TEPRO" S.A. preia integral patrimoniul fostei Intreprinderi Metalurgica Iasi in anul 1991, prin reorganizare conform Legii 15/1990. Incepand cu data de 9 noiembrie 1996, Societatea este tranzactionata pe piata de capital NASDAQ. Obiectul principal de activitate consta in producerea si comercializarea de tuburi din fonta si oțel, precum si a profilor sudate la rece, cod CAEN 2420.

In cursul anului 2013 vanzarile Societatii au fost alocate astfel:

1. piata externa in proportie de 68%, din care:

- i. 99.90% in Europa (fara piata interna);
- ii. 0.10% in Asia (Kazakhstan).

2. piata interna in proportie de 32%.

b) Informatii privind relatiile societatii cu filialele sau cu alte întreprinderi in care se detin titluri de participare

Societatea nu are filiale si nu detine participatii la alte societati.

c) Metoda de transformare a activelor, pasivelor, veniturilor si cheltuielilor din devize in moneda locala

Descriere in Nota 6, paragraful c) "Conversi valutară"

d) Informatii despre impozitul pe profit

Componentele cheltuiii cu impozitul pe profit pentru exercitiile financiare inchetate la 31 decembrie 2013 si 31 decembrie 2012 sunt urmatoarele:

| | 1 ianuarie- 31 decembrie 2012 | 1 ianuarie- 31 decembrie 2013 |
|--|--|--|
| Rezultatul contabil înainte de impozit: pierdere | (12.513.569) | (13.029.206) |
| Venitur nerecunoscute, dar impozitate in anul curent | | |
| Total deduceri | 6.907.870 | 7.997.412 |
| Deducerea veniturilor neimpozabile | 24.735.160 | 10.547.736 |
| Cheltuieli nedeductibile | 24.785.950 | 15.654.251 |
| Rezultate impozabil curent | (19.370.649) | (15.920.103) |
| Rectificari in urma PCV aferent perioadei 2006 - 2010) | (2.065.143) | 0 |
| Pierdere fiscala raportata | (76.757.653) | (92.677.756) |
| Impozit pe profit | - | - |

S.C. ARCELORMITTAL TUBULAR PRODUCTS IASI S.A.
NOTE EXPLICATIVE LA SITUAȚIILE FINANCIARE
PENTRU ANUL ÎNCHEIAT LA 31 DECEMBRIE 2013
 (toate sumele sunt exprimate în RON, dacă nu este specificat altfel)

10 ALTE INFORMATII (continuare)

d) Informatii despre impozitul pe profit (continuare)

Societatea nu a înregistrat venituri sau cheltuieli extraordinare în cursul exercitiului financiar încheiat la 31 decembrie 2013.

Structura pierderilor fiscale raportate la 31 decembrie 2013, se prezintă astfel:

| Aferent anului | <u>Scadent in urmatoarii</u> | <u>Suma</u> |
|-------------------------------|------------------------------|---------------------|
| - 2009 | - 3 ani | (27.946.430) |
| - 2010 | - 4 ani | (12.820.980) |
| - 2011 | - 5 ani | (16.619.594) |
| - 2012 | - 6 ani | (19.370.649) |
| - 2013 | - 7 ani | (15.920.103) |
| Total pierderi fiscale | | (92.677.756) |
| Efecte fiscale 16% | | (14.793.064) |

În conformitate cu reglementările fiscale din România începând cu 2009, pierderea fiscală realizată într-un an financiar nu poate fi reportată pe o perioadă maximă de 7 ani.

e) Total vanzari – produse finite

| Vanzari pe ani geografice: | <u>31 decembrie</u> | <u>31 decembrie</u> |
|----------------------------|---------------------|---------------------|
| | 2012 | 2013 |
| Vanzari la export | | |
| Europa | 128.127.534 | 154.427.683 |
| - South America | 61.226.600 | - |
| - Africa | 12.013.351 | - |
| - Asia | 159.126 | 153.707 |
| Total Export | 201.520.611 | 154.581.390 |
| Vanzari la intern | 57.401.038 | 72.690.618 |
| Total vanzari | 258.921.649 | 227.272.008 |

f) Cheltuieli cu chirii si leasing

În anul 2013 Societatea a avut în derulare un contract de leasing operational având ca obiect închirierea a doua mașini pentru reprezentanți ai managementului. Chiria lunară stabilită pentru fiecare din aceste autovehicule este de 602,18 Euro.

g) Cheltuieli de audit

Costurile contractuale pentru activitatea de audit a societății, conform Ordinului Ministrului Finanelor Publice nr. 3055/2009 pentru anul încheiat în data de 31 decembrie 2013 sunt în conformitate cu contractul de audit.

S.C. ARCELORMITTAL TUBULAR PRODUCTS (AS) S.A.
NOTE EXPLICATIVE LA SITUATIILE FINANCIARE
PENTRU ANUL ÎNCHEIAT LA 31 DECEMBRIE 2013
 (toate sumele sunt exprimate în RON, dacă nu este specificat altfel)

10 ALTE INFORMATII (continuare)

h) Sume datorate și de primit de la societati afiliate

Termenii contractuali și condițiile, negociate și agreeate cu companiile din cadrul grupului, atât în relația de vânzare cât și în cea de cumpărare, sunt determinate în concordanță cu principiul nediscriminatoriu față de societățile non-afiliate, ținând cont de condițiile de piață din acel moment.

| 1) Creanțe asupra Societăților afiliate | Sold la 31 decembrie 2012 | Sold la 31 decembrie 2013 |
|---|--|--|
| Sume de încasat de la societati din cadrul grupului | 59.619.628 | 59.043.267 |
| ArcelorMittal Hunedoara SA | | 7.359 |
| ArcelorMittal Profil Franta | 838.077 | 90.156 |
| Steenbergen Steel&Pipes BV Olanda | 336.999 | - |
| ArcelorMittal Stahlhandel GMBH (Halle) Germania | - | 394.643 |
| ArcelorMittal Distributions Hungary | - | 101.676 |
| ArcelorMittal Tubular Products Krakow Spolka Z O.O. | 49.715 | 517.821 |
| ArcelorMittal Distributions Solutions France | | 577.589 |
| ArcelorMittal Tubular Products Karvina Cehia | 97.480 | 836.696 |
| ARCELORMITTAL STAALHANDEL PROJECTEN BV OLANDA | - | 238.380 |
| ArcelorMittal SA Luxembourg | 36.099 | - |
| ArcelorMittal Stahlhandel BV Olanda | 61.293 | - |
| ArcelorMittal Temirtau JSC Kazakhstan | 150.576 | - |
| Industrias Unicon Venezuela | 58.049.389 | 56.278.948 |
| 2) Datorii către societati afiliate | 31 decembrie 2012 | 31 decembrie 2013 |
| Sume datorate societăților din cadrul grupului | 202.166.278 | 224.424.316 |
| ArcelorMittal Galati SA – facturi de materie prima | 15.189.316 | 12.173.930 |
| ArcelorMittal Galati SA – facturi de penalizari | 1.719.835 | 1.719.835 |
| ArcelorMittal Galati SA – facturi servicii (energie electrica) | 217.361 | - |
| ArcelorMittal Tubular Products Roman | - | 52.934 |
| ArcelorMittal Poland – prestari servicii | 5.155 | 5.221 |
| ArcelorMittal Shipping – comision desfacere export | 95.290 | - |
| ArcelorMittal Tubular Products Karvina Cehia - marfa | 7.542.942 | 7.453.953 |
| ArcelorMittal Tubular Products Krakow Spolka Z O.O- prestari servicii | 459.957 | 101.006 |
| ArcelorMittal SA – comision garantie corporate | 85.959 | 55.490 |
| ArcelorMittal Netherlands BV Netherlands - dobinzi aferente împrumutului pentru investiții | 10.558.413 | - |
| ArcelorMittal Tubular Products Canada INC - refacturari cheltuieli proiect manager | 545.984 | 529.332 |
| ArcelorMittal Flat Carbon Europe Luxembourg | 26.291.716 | 37.854.064 |
| ArcelorMittal Purchasing | 339.438 | 364.189 |
| ArcelorMittal Netherlands BV Netherlands Imprumut 2010 | 66.324.444 | 67.163.103 |

S.C. ARCELORMITTAL TUBULAR PRODUCTS IASI S.A.
NOTE EXPLICATIVE LA SITUATIILE FINANCIARE
PENTRU ANUL ÎNCHEIAT LA 31 DECEMBRIE 2013
 (toate sumele sunt exprimate în RON, dacă nu este specificat altfel)

10 ALTE INFORMATII (continuare)

h) Sume datorate și de primit de la societati afiliate (continuare)

| 2) Datorii catre societati afiliate (continuare) | 31 decembrie 2012 | 31 decembrie 2013 |
|---|------------------------------|------------------------------|
| ArcelorMittal Netherlands BV Netherlands dobanzi aferente împrumutului 2010 | 95.419 | 106.827 |
| ArcelorMittal Netherlands BV Netherlands Imprumut RON 2013 | - | 80.000.000 |
| ArcelorMittal Luxembourg SA - refacturarea cheltuielii IT | 233.924 | - |
| ArcelorMittal Luxembourg SA - imobilizari licente windows | 25.332 | - |
| ARCELORMITTAL TUBULAR PRODUCTS LUXEMBOURG S.A. - refacturare servicii IT | - | 508.576 |
| ARCELORMITTAL TUBULAR PRODUCTS LUXEMBOURG S.A - refacturare licente IT | - | 25.653 |
| ArcelorMittal Treasury SNC - facilitate overdraft | 71.865.931 | 16.026.035 |
| ArcelorMittal treasury SNC - dobanda facilitate overdraft | 393.437 | 269.467 |
| ArcelorMittal Netherlands BV Netherlands | - | 14.400 |
| ArcelorMittal Invest gacion Y Desarrollo Spania - cheltueli cercetare-dezvoltare | 176.351 | - |
| ArcelorMittal Kryvyi Rih Ucraina | 73 | - |

Datorii fata de ArcelorMittal Netherlands BV Olanda

- In data de 19.11.2013 dobanzile istorice datorate catre ArcelorMittal Netherlands BV Olanda au fost achitate prin contul deschis la ArcelorMittal Treasury SNC Franta, dupa cum urmeaza:
 - 2.759.884,73 lei (850.739,72 USD) reprezentand dobanda calculata pentru anul 2010 si ramasa neplatita aferenta creditului in valoare de 3.500.000 USD (credit achitat in data de 31.12.2010);
 - 1.420.849,17 lei (437.979,46 USD) reprezentand dobanda calculata pentru anul 2010 si ramasa neplatita aferenta creditului in valoare de 1.750.000 USD (credit achitat in data de 31.12.2010);
 - 6.021.067,15 lei (1.856.005,41 USD) reprezentand dobanda calculata pana la data de 02.12.2008 si ramasa neplatita aferenta creditului in valoare de 7.500.000 USD (credit transformat in actiuni in data de 02.12.2008).
- In luna iulie 2010 societatea a contractat de la ArcelorMittal Netherlands BV o linie de credit in valoare de 15.000.000 EUR, avand termenul de rambursare stabilit pana la data de 17.06.2015.

La data de 31.12.2013 valoarea tragerilor totale din linia de credit (contractate in 2010 si 2011) este de 67.163.102,78 lei (14.976.052,53 EUR).

Scadenta pentru suma de 22.423.500 lei (5.000.000 EUR) este de 19.06.2014 iar pentru restul sumei de 44.739.602,78 lei (9.976.052,53 EUR) este de 17.06.2015.

Dobanda acestui credit este Euribor 3 luni + 3,8% / an si se plateste in fiecare a treia miercuri din lunile martie, iunie, septembrie si decembrie.

S.C. ARCELORMITTAL TUBULAR PRODUCTS IASI S.A.
NOTE EXPLICATIVE LA SITUATIILE FINANCIARE
PENTRU ANUL ÎNCHEIAT LA 31 DECEMBRIE 2013
 (toate sumele sunt exprimate în RON, dacă nu este specificat altfel)

10 ALTE INFORMATII (continuare)

h) Sume datorate și de primit de la societati afiliate (continuare)

În cursul anului 2013 au fost calculate și plătite următoarele dobânzi:

| Data plății | Valoarea în Ron (exprimată în rata de schimb de la data plății) | Valoarea în EUR |
|--------------------|--|------------------------|
| 20.03.2013 | 660.244,77 | 150.818,84 |
| 19.06.2013 | 667.163,97 | 151.651,66 |
| 18.09.2013 | 674.619,23 | 151.803,08 |
| 18.12.2013 | 677.069,45 | 152.295,23 |
| | 2.679.097,42 | 606.568,81 |

Dobânda curentă rămasă în sold aferentă perioadei 19.12.2013 - 31.12.2013 este de 106.826,68 lei (23.820,25 EUR).

3. În data de 31.12.2013 societatea a mai primit un împrumut pe termen scurt în valoare totală de 80.000.000 lei de la ArcelorMittal Netherlands BV Olanda în scopul rambursării unei părți a facilității de overdraft oferită de ArcelorMittal Treasury SNC Franța. Scadența acestui împrumut este în data de 17.12.2014. Rata dobânzii stabilită este Robor 3M+4% și se plătește în a treia miercuri din lunile martie, iunie, septembrie și decembrie. Dobânda curentă rămasă în sold la data de 31.12.2013 este de 14.400 lei.

Datoriile față de ArcelorMittal Treasury SNC Franța:

În iunie 2011 societatea început să utilizeze facilitatea de overdraft acordată în lei de către ArcelorMittal Treasury SNC în scopul finanțării capitalului de lucru.

La data de 31.12.2013 suma utilizată din facilitate se ridică la 16.026.034,81 Ron.

Dobânda se calculează în prima zi a lunii următoare pentru luna în curs și până în noiembrie 2013 a fost calculată la nivelul 1M LIBOR+0,5%. Începând cu luna decembrie 2013 nivelul dobânzii a fost stabilit la 3M LIBOR+0,5%.

Dobânzile achitate în cursul anului 2013 pentru utilizarea facilității de overdraft sunt în valoare de 3.892.569,80 lei, iar dobânda curentă rămasă în sold este de 269.467,49 lei.

S.C. ARCELORMITTAL TUBULAR PRODUCTS IASI S.A.
NOTE EXPLICATIVE LA SITUATIILE FINANCIARE
PENTRU ANUL ÎNCHEIAT LA 31 DECEMBRIE 2013
 (toate sumele sunt exprimate în RON, dacă nu este specificat altfel)

10 ALTE INFORMAȚII (continuare)

h) Sume datorate și de primit de la societăți afiliate (continuare)

3) Informații cu privire la tranzacțiile cu societățile afiliate

(i) Vânzări către societăți afiliate

| Societăți | 31 decembrie 2012 | 31 decembrie 2013 |
|---|----------------------|----------------------|
| Venituri din vânzarea produselor finite | | |
| ArcelorMittal Galati SA | 84.295 | - |
| ArcelorMittal Hunedoara SA | - | 5.854 |
| Arcelor Staalhandel BV Olanda | 970.297 | 405.026 |
| Steenbergen Steel & Pipes BV Olanda | 3.611.906 | 881.340 |
| ArcelorMittal Staalhandel Projecten BV Olanda | 64.796 | 628.874 |
| D-steel SA Belgia | 282.964 | - |
| ArcelorMittal Tubular Products Krakow Spolka Z.O.O | 2.236.449 | 4.073.183 |
| ArcelorMittal Distributions Hungary | 1.540.257 | 884.169 |
| ArcelorMittal Distributions Solutions Franta | 406.267 | 807.524 |
| ArcelorMittal Tubular Products Karvina Cehia | 1.816.588 | 5.969.666 |
| ArcelorMittal Distributions Solutions Croatia | 718.935 | 500.734 |
| ArcelorMittal Kryvy Rih Ucraina | 162.705 | - |
| ArcelorMittal Distributions Poland SP Z.O.O. | 1.892.935 | 726.806 |
| ArcelorMittal Profil Franta | 3.870.023 | 2.766.009 |
| ArcelorMittal Staalhandel GMBH Germania | 57.366 | - |
| ArcelorMittal Staalhandel GmbH (Halla) | 131.922 | 5.237.125 |
| ArcelorMittal Staalhandel GmbH (Ratingen) | 340.393 | - |
| ArcelorMittal Temirtau JSC Kazakhstan | 153.126 | - |
| Industrias Unicon Venezuela | 52.686.309 | - |
| JSC ArcelorMittal Tubular Products Aktau | - | 48.898 |
| Venituri din vânzarea marfurilor | | |
| ArcelorMittal Tubular Products Roman SA | - | 490 |
| ArcelorMittal Hunedoara SA | - | 5.935 |
| Industrias Unicon Venezuela | 6.540.291 | - |
| ArcelorMittal Tubular Products Karvina Cehia | - | 24.621 |
| JSC ArcelorMittal Tubular Products Aktau | - | 104.809 |
| Venituri din vânzarea produselor reziduale | | |
| ArcelorMittal Hunedoara SA | 1.117.083 | 2.215.095 |
| ArcelorMittal Tubular Products Krakow Spolka Z.O.O | 50.931 | - |
| Venituri din lucrări executate și servicii prestate | | |
| ArcelorMittal SA Luxemburg (refacturare cheltuieli audit intern) | 36.103 | 3.238 |
| ArcelorMittal Tubular Products Roman SA | 7.350 | - |
| Total | 80.779.291 | 25.292.393 |

S.C. ARCELORMITTAL TUBULAR PRODUCTS IASI S.A.
NOTE EXPLICATIVE LA SITUAȚIILE FINANCIARE
PENTRU ANUL ÎNCHEIAT LA 31 DECEMBRIE 2013
 (toate sumele sunt exprimate în RON, dacă nu este specificat altfel)

10 ALTE INFORMATII (continuare)

h) Sume datorate și de primit de la societăți afiliate (continuare)

3) Informații cu privire la tranzacțiile cu societățile afiliate (continuare)

(ii) Achiziții de la societăți afiliate

| Societati | 31 decembrie 2012 | 31 decembrie 2013 |
|---|------------------------------|------------------------------|
| ArcelorMittal Galati SA – materie prima +taxe transport | 19.415.618 | 16.127.944 |
| ArcelorMittal Galati SA - servicii | 1.680.098 | 2.587.915 |
| ArcelorMittal Shipping Limited UK – comision export | 98.446 | - |
| ArcelorMittal insurance Consultants – asigurari | 211.070 | 60.740 |
| ArcelorMittal Tubular Products Krakow Spolka – prestari servicii | 1.029.009 | 99.303 |
| ArcelorMittal Tubular Products Krakow Spolka – marfa pentru revanzare | - | 81.624 |
| ArcelorMittal Tubular Products Karvina - marfa pentru revanzare | 15.899.649 | 1.045.396 |
| ArcelorMittal Purchasing Franta – comision | 28.541 | 20.252 |
| ArcelorMittal Flat Carbon Europe – materii prime, taxe pentru transport | 175.066.587 | 159.632.559 |
| ArcelorMittal Tubular Products Roman - materiale și prestari servicii | - | 42.689 |
| ArcelorMittal SA Luxembourg – comision garantie emisa de corporate | 160.755 | 173.962 |
| ArcelorMittal Tubular Products Luxembourg – servicii IT | - | 503.108 |
| ArcelorMittal Poland | 5.282 | - |
| Total | 213.595.053 | 180.395.490 |

i) Stocuri

| | Materii prime și materiale consumabile | Productie in curs de executie | Produce finite și marfuri | Avansuri pentru cumparari de stocuri | Total |
|---|---|--|--|---|-------------------|
| 2012 | | | | | |
| Cost | 20.268.003 | 8.841.066 | 23.846.549 | 8.873 | 52.964.492 |
| Ajustare stocuri depreciate și cu înscare lentă | 1.780.570 | 189.932 | 3.559.355 | - | 5.529.858 |
| | 18.487.433 | 8.651.134 | 20.287.194 | 8.873 | 47.434.634 |
| 2013 | | | | | |
| Cost | 20.065.458 | 5.635.330 | 22.507.145 | - | 48.207.933 |
| Ajustare stocuri depreciate și cu înscare lentă | 747.925 | 85.335 | 1.936.609 | - | 2.769.869 |
| | 19.317.533 | 5.549.996 | 20.570.535 | - | 45.438.064 |

S.C. ARCELORMITTAL TUBULAR PRODUCTS IASI S.A.
NOTE EXPLICATIVE LA SITUAȚIILE FINANCIARE
PENTRU ANUL ÎNCHEIAT LA 31 DECEMBRIE 2013
 (toate sumele sunt exprimate în RON, dacă nu este specificat altfel)

10 ALTE INFORMAȚII (continuare)

i) Stocuri (continuare)

Pentru stocurile de produse finite Societatea a înregistrat două tipuri de ajustări pentru depreciere:

- pentru excedentul costului de producție față de prețul estimat de vânzare stabilit în înțelegerile comerciale;
- în funcție de vechimea stocurilor pentru diferența între cost și Valoarea Realizabilă Netă.

Pentru celelalte stocuri ajustările pentru depreciere s-au constituit în funcție de vechimea stocurilor astfel:

| Categoria de stoc | Durata în stoc pentru care s-a ajustat | Valoare ajustare |
|--------------------------|---|--------------------------------|
| Materii prime | Sub 1 an zile | Metoda costului de înlocuire |
| | Între 1 – 2 ani | 50% din valoarea stocului |
| | Peste 2 ani | La preț de deșeu de fier vechi |
| Materiale consumabile | Între 1 – 2 ani | 50% din valoarea stocului |
| | Peste 2 ani | 100% din valoarea stocului |
| Piese de schimb | Între 1 - 2 ani | 25% din valoarea stocului |
| | Între 2 – 3 ani | 50% din valoarea stocului |
| | Între 3 – 4 ani | 75% din valoarea stocului |
| | Peste 4 ani | 100% din valoarea stocului |

Pentru calculul ajustărilor pentru depreciere recunoscute aferente stocurilor vechi, Valoarea Realizabilă Netă s-a considerat a fi prețul realizabil net al deșeurilor de metal.

k) Casa și conturi la bănci

| | 31 decembrie 2012 | 31 decembrie 2013 |
|---------------------------|------------------------------|------------------------------|
| Conturi bancare în RON | 585.396 | 274.278 |
| Conturi bancare în valută | 730.141 | 1.089.074 |
| | 1.315.537 | 1.363.351 |
| Casa în RON | 22.499 | 18.339 |
| Alte mijloace bănești | 167.202 | 242.827 |
| | 189.701 | 261.166 |
| Total | 1.505.238 | 1.624.517 |

La data de 31 decembrie 2013 și respectiv 31 decembrie 2012, Societatea nu avea conturi bancare restricționate.

10 ALTE INFORMAȚII (continuare)

l) Administrarea riscurilor

Riscul de piață

Economia românească este în proces de dezvoltare și există un grad de nesiguranta în ceea ce privește evoluția mediului de afaceri. În cursul exercițiului financiar Societatea a încheiat tranzacții semnificative cu partii afiliate. Conducerea societății consideră că natura și volumul acestor tranzacții nu expune Societatea la riscuri adverse. Riscul de piață cuprinde trei tipuri de risc:

- **Riscul valutar** - este riscul ca valoarea unui instrument financiar să fluctueze din cauza variațiilor cursului de schimb valutar. Societatea efectuează tranzacții exprimate în diferite valute, inclusiv în dolari americani ("USD") și este expusă impactului fluctuațiilor monedelor străine respectiv EUR și USD, în raport cu leul.
- **Riscul ratei dobânzii la valoarea justă** - reprezintă riscul ca valoarea unui instrument financiar să fluctueze ca urmare a variațiilor ratelor de piață ale dobânzii.
- **Riscul de pret** - este riscul ca valoarea unui instrument financiar să fluctueze ca rezultat al schimbării prețurilor pieței, chiar dacă aceste schimbări sunt cauzate de factori specifici instrumentelor individuale sau emitentului acestora, sau factori care afectează toate instrumentele tranzacționate pe piață.

Riscul de credit - este riscul ca una dintre partile instrumentului financiar să nu execute obligația asumată, cauzând celeilalte parti o pierdere financiară.

Riscul de lichiditate (numit și riscul de finanțare) este riscul ca o entitate să întâmpine dificultăți în procurarea fondurilor necesare pentru îndeplinirea angajamentelor aferente instrumentelor financiare. Riscul de lichiditate poate rezulta din incapacitatea de a vinde repede un activ financiar la o valoare apropiată de valoarea sa justă.

Riscul ratei dobânzii la fluxul de numerar este riscul ca fluxurile de numerar viitoare să fluctueze din cauza variațiilor ratelor de piață ale dobânzii. Riscul fluxurilor de numerar reprezintă riscul variației în timp a cheltuielilor cu dobânda. Compania are împrumuturi pe termen scurt și pe termen lung cu dobânzi fixe și variabile, care expun societatea la risc, cât și la incertitudinea fluxurilor de numerar.

m) Angajamente și evenimente contingente

Incertitudini asociate cu sistemul juridic și fiscal din România

Sistemul de impozitare din România este într-o fază inițială de dezvoltare și este supus unor interpretări variate și unor schimbări constante care uneori sunt retroactive. Deși impozitul efectiv datorat pentru o tranzacție poate fi minim, penalizările pot fi semnificative, pentru că ele pot fi calculate la valoarea tranzacției și la un procent de minimum 0,04% pe zi, dar pot fi semnificativ mai mari. În România, exercițiul fiscal rămâne deschis pentru verificare fiscală timp de 5 ani. Conducerea Societății consideră că obligațiile fiscale incluse în aceste situații financiare sunt adecvate.

S.C. ARCELORMITTAL TUBULAR PRODUCTS IASI S.A.
NOTE EXPLICATIVE LA SITUATIILE FINANCIARE
PENTRU ANUL ÎNCHEIAT LA 31 DECEMBRIE 2013
(toate sumele sunt exprimate în RON, dacă nu este specificat altfel)

10 ALTE INFORMATII (continuare)

m) Angajamente si evenimente contingente (continuare)

În conformitate cu noile reglementari emise de Ministerul Finantelor Publice, care reglementează regimul fiscal al elementelor de capital propriu ce nu au fost subiect al calculatîei impozitului pe profit la data înregistrării lor în contabilitate, datorită naturii lor, în cazul în care Societatea va schimba în viitor destinația rezervelor din reevaluare (prin acoperire de pierderi sau distribuire către acționari) aceasta va conduce la datorii suplimentare cu impozitul pe profit.

Societatea considera că și-a achitat la timp și în totalitate taxele, impozitele și dobânzile aferente.

Litigii

Societatea a fost implicată într-un număr mic de litigii, fără impact asupra stabilității companiei, obligații care au fost înregistrate corespunzător în situațiile financiare prezente. Cele mai importante sunt următoarele 4 litigii:

1. Dosarul nr. 7727/99/2013 înregistrat pe rolul Tribunalului Iasi, având ca obiect cererea de chemare în judecată formulată de Societatea de Investiții Financiare Moldova S.A., prin care s-a solicitat constatarea nulității absolute/ anularea Hotărârii Adunării Generale Extraordinare a Acționarilor ArcelorMittal Tubular Products Iasi S.A. din data de 29.04.2013. Prin această Hotărâre s-a aprobat reducerea capitalului social al societății. Următorul termen de judecată s-a fixat pentru data de 20 martie 2014.

2. Dosarul nr. 10137/99/2013 înregistrat pe rolul Tribunalului Iasi, având ca obiect acțiunea formulată de Societatea de Investiții Financiare Moldova S.A. care a solicitat constatarea nulității absolute/ anularea Hotărârii Adunării Generale Ordinare a Acționarilor ArcelorMittal Tubular Products Iasi S.A. din data de 29.04.2013 referitoare, în principiu, la aprobarea situației financiare ale societății la data de 31.12.2012. Următorul termen de judecată s-a fixat pentru data de 11 martie 2014.

3. Dosarul nr. 31651/3/2013 înregistrat pe rolul Tribunalului București, având ca obiect cererea societății de anulare parțială a Deciziei ANAF nr. 84/29.03.2013, în ceea ce privește măsura verificării societății cu privire la TVA aferentă pierderilor tehnologice, și plata a sumei de 970.770 lei reprezentând (i) 722.133 lei - TVA aferentă pierderilor tehnologice, împreună cu dobânzi și penalități de întârziere și (ii) 248.637 lei - TVA aferentă exporturilor de bunuri pentru care nu s-ar fi prezentat declarații vamale de export, împreună cu dobânzi și penalități de întârziere. Până la acest moment, nu a fost stabilit încă primul termen de judecată pentru soluționarea acestui dosar.

4. Dosarul nr. 6423/2/2013 înregistrat pe rolul Curții de Apel București, având ca obiect cererea societății de anulare a Deciziei ANAF nr. 108/25.04.2013 și a altor acte administrativ-fiscale: raport de inspecție, dispoziție și declarații și diminuare a pierderii fiscale declarate în Declarații privind impozitul pe profit. Următorul termen de judecată pentru soluționarea acestui dosar a fost stabilit la data de 11.03.2014.

S.C. ARCELORMITTAL TUBULAR PRODUCTS IASI S.A.
NOTE EXPLICATIVE LA SITUATIILE FINANCIARE
PENTRU ANUL ÎNCHEIAT LA 31 DECEMBRIE 2013
(toate sumele sunt exprimate în RON, dacă nu este specificat altfel)

10 ALTE INFORMATII (continuare)

m) Angajamente si evenimente contingente (continuare)

Privatizarea Societatii

În anul 2006 Consiliul Concurenței, în urma investigației întreprinse a aprobat ajutorul de stat acordat companiei de către statul român în conformitate cu legea 37/2002 și OUG 97/2003 în valoare de 43,2 milioane RON, reprezentând anularea și/sau convertirea datoriei bugetare restante la data privatizării Societatii, precum și accesoriile aferente acestora, calculate până la data apariției Legii 36/2005. Ajutorul de stat a fost acordat în vederea viabilizării societății în baza unui Program de Restructurare asumat de societate pentru perioada 2004-2008. La sfârșitul perioadei de restructurare AVAS și Consiliul Concurenței vor analiza îndeplinirea indicatorilor de performanță.


Conform contractului de privatizare Societatea se obligă să facă investiții tehnologice, de mediu iar conform Programului de Restructurare asumat de societate să atingă anumite ținte privind profitabilitatea și rata datoriei pe termen lung / capitalurile proprii. Programul de restructurare cu termen până la data de 31 decembrie 2008 a înregistrat în structura alt variatii pozitive cit și negative comparativ cu angajamentele asumate în contractul de privatizare, respectiv planul de restructurare. În noiembrie 2010, Societății a trimis la AVAS, doar spre informare, investițiile efectuate în anul 2009 pentru a arăta buna intenție a Societății de a se dezvolta prin efectuarea de noi investiții. Până la data situațiilor financiare nu s-a primit nici un răspuns oficial de la AVAS. Conducerea Societății are încredere că rezultatul acestei acțiuni va fi cel scontat și nu va avea un impact semnificativ în situațiile financiare.

n) Evenimente ulterioare

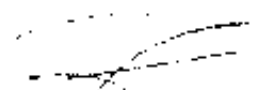
Prin hotărârea Adunării Generale Extraordinare a Acționarilor Emitentului din data de 16.01.2014 s-a aprobat majorarea capitalului social al Emitentului cu suma de 84.654.495 LEI, de la valoarea de 6.516.430,80 LEI la valoarea de 91.170.925,80 LEI, prin emiterea unui număr de 846.544.950 noi acțiuni, oferite spre subscriere acționarilor Emitentului în schimbul unui aport în numerar la un preț de subscriere de 0,1 LEI per acțiune, pentru achiziționarea unei acțiuni noi fiind necesare 0,07697678428 drepturi de preferință.

Societatea urmează să publice Prospectul de ofertă publică aferent majorării capitalului social prin aport în numerar, în vederea efectuării subscrierilor de acțiuni nou emise.

Aceste situații financiare au fost aprobate astăzi, 12 martie 2014.



Cristian Gradinaru
Director General



Florin Sava
Director Economic

**RAPORTUL ADMINISTRATORILOR
LA SITUATILE FINANCIARE
LA DATA DE 31 DECEMBRIE 2013**

A. Scurt istoric al Societatii

Societatea Comerciala "ArcelorMittal Tubular Products Iasi" SA Iasi este o societate pe actiuni infiintata in 1991 si are sediul in str. Cafea Chisnaului nr. 132, Iasi, Romania. Societatea este inregistrata la Oficiul Registrului Comertului sub numarul J22-278/1991 avind codul unic de inregistrare 1973479 si atribut fiscal F.

Societatea Comerciala ArcelorMittal Tubular Products Iasi a luat fiinta in anul 1962 ca urmare a Hotarari Consiliului de Ministri nr. 785/28.11.1961 cu denumirea de Uzina "Metalurgica" Iasi si a cunoscut mai multe etape de dezvoltare. In 1991 prin reorganizare, conform Legii 15/1990, Metalurgica Iasi s-a transformat in Tepro SA prin preluarea integrala a patrimoniului fostei Intreprinderi Metalurgica Iasi. In anul 2003, Societatea Comerciala TEPRO SA Iasi a fost achizitionata de catre LNM Holding's N.V. (redenumita Mittal Steel Holdings AG si in prezent ArcelorMittal Holdings AG), in baza Contractului de vanzare-cumparare nr. 17/30.05.2003. Societatea a fost redenumita succesiv Ispat Tepro, Mittal Steel Iasi, iar din Octombrie 2007 ArcelorMittal Tubular Products Iasi. In urma transferului de actiuni operat in Februarie 2008 dintre Mittal Steel Holding AG (fosta LNM Holding's N.V.) si ArcelorMittal Tubular Products Holding BV, actionarul majoritar este ArcelorMittal Tubular Products Holding BV.

ArcelorMittal Tubular Products IASI produce tevi sudate longitudinale, pe linii de fabricatie germane, rusesti si italiene, din banda laminata la cald.

Capitalul social subscris al Societatii la data de 31 decembrie 2013 este de 6.516.430,80 RON, impartit in 65.164.308 actiuni cu o valoare nominala de 0.10 RON fiecare, subscris si integral varsat de actionarii companiei.

| Structura capitalului social | 31 decembrie 2012 | % | 31 decembrie 2013 | % |
|---|------------------------------|---------------|------------------------------|---------------|
| Capital social nevarsat | | | | |
| Capital social varsat, din care: | 162.910.770 | 100,00 | 6.516.430,80 | 100,00 |
| ArcelorMittal Tubular Products Holding BV Rotterdam NLD | 156.936.935 | 96,33 | 6.277.477,40 | 96,33 |
| Societatea de Investitii Financiare Il Moldova Bacau | 4.909.960 | 3,01 | 196.398,40 | 3,01 |
| Alti actionari (persoane fizice si juridice) | 1.063.875 | 0,65 | 42.555,00 | 0,65 |

Prin Hotararea Adunarii Generale Extraordinare a Actionarilor Societatii din data de 29.04.2013 s-a aprobat reducerea capitalului social al Emitentului de la valoarea de 162.910.770,00 Lei la valoarea de 6.516.430,80 Lei prin reducerea valorii nominale a actiunilor emise de Societate de la valoarea de 2,5 Lei/actiune la valoarea de 0,1 Lei/actiune. In data de 09.09.2013 reducerea de capital a devenit efectiva, prin inregistrare la Oficiul Registrului Comertului Iasi.

Dupa cum se poate observa din tabelul de mai sus capitalul social varsat al companiei indeplineste conditia prevazuta de art. 10 din Legea nr. 31/2009, privind societatile comerciale, si anume este mai mare de 90.000 RON sau echivalentul in lei a 25.000 Eur.

Incepand din 9 noiembrie 1996 Compania este tranzactionata pe piata RASDAQ. Cotatie medie pentru 2013 a fost de 0,16 RON/actiune, iar ultima cotatie in 2013 a fost de 0,40 RON/actiune.

B. Controlul intern

Activitatea de control intern din cadrul societății este îndeplinită de către departamentul de audit din cadrul ArcelorMittal Galați. Ca urmare a riscului evaluat de departamentul de audit intern Societatea a fost auditată în anul 2013.

Controlul financiar-contabil este realizat și acoperit de către personalul cu pregătire corespunzătoare din cadrul departamentului financiar-contabil al societății și cuprinde componente strâns legate, respectiv:

- o definire clară a responsabilităților, resurse și proceduri adecvate, modalități și sisteme de informare, instrumente și practici corespunzătoare;
- difuzarea internă de informații pertinente, fiabile, a căror curcucastare permite fiecăruia să-și exercite responsabilitățile;
- un sistem care urmărește, pe de o parte, analizarea principalelor riscuri identificabile în ceea ce privește obiectivele entității și, pe de altă parte, asigurarea existenței de proceduri de gestionare a acestor riscuri;
- activități corespunzătoare de control, pentru fiecare proces, concepute pentru a reduce riscurile susceptibile să afecteze realizarea obiectivelor entității;
- o supraveghere permanentă a dispozitivului de control intern, precum și o examinare a funcționării sale.

Scopul controlului intern este să asigure coerența obiectivelor, să identifice factorii-cheie de reușită și să comunice conducătorilor entității, în timp real, informațiile referitoare la performanțe și perspective.

C. Performanțele anului 2013

În anul 2013 volumul vânzării a crescut față de anul anterior cu 7.6%. Totuși piața de desfacere a țevilor și tuburilor continuă să sufere din cauza crizei economico-financiare declanșate la sfârșitul anului 2008.

Piața țevilor sudate a început să se confrunte cu un proces puternic de deteriorare începând cu sfârșitul anului 2008 și continuând până în prezent din cauza unei scăderi bruste a cererii datorată în principal restrângerii pieței imobiliare și a segmentelor industriale conexe. Rezultatele anului 2013 au fost în continuare afectate de criza economică mondială, criza care s-a extins între timp și în industria auto și în alte domenii de inginerie mecanică.

Importurile din Turcia (unul din principalii jucători în piața industriei metalurgice) și din alte țări emergente au continuat să afecteze piața Uniunii Europene. Aceste importuri au o tendință descrescătoare dar aceasta are la bază scăderea generală a consumului.

Și piața internă a fost afectată de criza financiară iar lipsa proiectelor majore a afectat de asemenea vânzările de produse ale ArcelorMittal Tubular Products Iasi SA.

C. Performantele anului 2013 (continuare)

Repartiția vânzărilor în 2013



Pentru a veni în întâmpinarea cererii scăzute de pe piața din 2013, AMTP Iași a aplicat următoarele măsuri: reducerea costurilor, optimizarea capitalului de lucru, continuarea îmbunătățirii proceselor și structurilor în societate. Rezultatele acestor directive strategice pentru 2013 sunt evidențiate în următoarea analiză:

1. **Clienții** – menținerea și îmbunătățirea cooperării cu clienții existenți precum și creșterea portofoliului de clienți prin abordarea directă atât a rețelei de dealeri cât și a celei de retaileri și end-useri prin corelarea produselor cu solicitările pieței de profil care să ducă în final la creșterea gradului de satisfacție a clientului;
2. **Costurile** – s-a implementat reducerea de costuri și s-a axat pe următoarele aspecte:
 - a. reorganizarea schimburilor de produse și remodelarea echipelor de lucru în conformitate cu reducerea optimă a orelor de lucru și adaptarea producției la cererea existentă pe piață;
 - b. redimensionarea activităților de întreținere și reparații;
 - c. renegocierea cu furnizorii de servicii prin alocarea forței de muncă interne pentru anumite activități specifice;
 - d. limitarea tuturor cheltuielilor generate și administrative.

Pe lângă măsurile menționate în paragrafele de mai sus, managementul societății este axat în continuare pe următoarele aspecte:

Marketing:

- adoptarea unei strategii de marketing, care să contracareze riscul unei slabe prezențe a produselor noastre pe piața internă, datorită cererii minimale, cu orientare spre export;
- patrunderea pe noi piețe cum ar fi țările nordice și țările baltice cu produse noi (tevi de tip micropilling);

- diversificarea gamei sorto-tipo-dimensionale de produse incluzand tev pentru sisteme de stingere a incendiilor, pentru diverse categorii de instalatii precum si tev structurale din domeniul constructiilor;
 - introducerea la nivel global a unor tehnici de management cu participarea grupului ArcelorMittal.
- Calitate - imbunatatirea continua a calitatii produselor ce vor avea ca efect reducerea numarului de reclamatii si cresterea gradului de satisfactie a clientului;
 - Protectia muncii - imbunatatirea masurilor de securitate si sanatate cu impact direct in reducerea numarului de accidente;
 - Transparenta – dialogu permanent cu reprezentantii sindicatului pentru asigurarea transparentei actiunilor managementului.

| Indicator | UM | 2012 | 2013 | % |
|-------------------------------------|----------|------|------|------|
| Productie | '000 MT | 79 | 85 | 7.6 |
| Vanzari | '000 MT | 78 | 84 | 7.7 |
| Cifra de afaceri | Mil. RON | 259 | 227 | 12.4 |
| Cheltuieli de exploatare | Mil. RON | 264 | 228 | 13.6 |
| Rezultatul din exploatare | Mil. RON | -3 | -4 | 33.3 |
| Rezultatul financiar | Mil. RON | -9 | -9 | 8.5 |
| Rezultatul net | Mil. RON | -13 | -13 | 2.4 |
| Investitia | Mil. RON | 4 | 4 | 0.1 |
| Sanatatea si siguranta accidentelor | | 0 | 0 | |

Investitiile efectuate in anul 2013 s-au concentrat pe:

- **Asigurarea conformarii la standardele de mediu** in vigoare impuse de autoritatile de mediu se concretizeaza in principal in lucrari pentru ecologizarea solului la decozitul de lubrifianti in suma de 0.14 mil. RON.
- **Imbunatatirea capabilitatilor tehnice** ale companiei prin achizitionarea de noi echipamente tehnologice si prin efectuarea diferitelor lucrari de modernizare la liniile de fabricatie in valoare de 3.06 mil. RON.
- **Mentenanata cladirilor** prin lucrari de modernizare acoperisuri ale halelor de fabricatie, modernizare cale de rulare si achizitionarea de cabine de tamplarie PVC in suma de 0.38 mil. RON.

La sfarsitul anului 2013 valoarea totala a investitiilor a fost de aproximativ 3.8 mln. RON. Asemenea investitii au un impact pozitiv asupra capabilitatii companiei de a indeplini cerintele pietei, de a mari portofoliul de produse ale companiei, atragerea de standarde de calitate (certificari). In plus prin aceste investitii efectuate compania a beneficiat de imbunatatirea eficientei si reducerea costurilor de productie.

Managementul doreste sa multumeasca tuturor angajatilor, sindicatului, furnizorilor, institutiilor financiare bancare si institutiilor guvernamentale, pentru sprijinul acordat in 2013.

D. Elemente de evaluare generala

- a) profit: societatea nu a înregistrat profit în anul 2013.
- b) cifra de afaceri în 2013: societatea a înregistrat o cifra de afaceri de 227.272.008 RON.
- c) export: în 2013, societatea a înregistrat livrări la export în valoare de 154.581.390 RON.
- d) cheltuieli: în 2013, societatea a înregistrat cheltuieli totale în valoare de 251.766.878 RON
- e) cotă de piață: cota deținută pe piața internă de ArcelorMittal Tubular Products Iasi a fost în 2013, conform estimărilor proprii, de aproximativ 24%.
- f) lichiditate: la sfârșitul anului 2013, indicatorul lichidității este de 0,78.

E. Evaluarea nivelului tehnic al societății

Principalele produse fabricate de ArcelorMittal Tubular Products Iasi SA sunt:

- Tevi sudate pentru instalat: nezincate, netede sau filetate cu mufa: Ø 1/2"-8".
- Tevi sudate pentru construcții și conducte laminat la rece: Ø 21 – 219,1 mm
- Tevi sudate dreptunghiulare, patrulate.

F. Evaluarea activității de aprovizionare tehnico-materială

În anul 2013, materia primă a fost achiziționată de pe piața internă, principalele furnizori fiind ArcelorMittal Galați SA și ArcelorMittal Flat Carbon Europe SA, producătorul acesteia fiind ArcelorMittal Galați SA.

Valoarea totală a stocurilor la data de 31.12.2013 este de 45.438.064 RON din care:

- materii prime și materii consumabile: 19.317.533 RON;
- produse finite și marfuri: 20.570.535 RON;
- producție în curs de execuție: 5.549.996 RON.

G. Evaluarea activității de vânzare

În anul 2013, produsele ArcelorMittal Tubular Products Iasi SA au fost livrate atât pe piața internă cât și pe piața externă, după cum urmează:

| | |
|---------------|------|
| Piața internă | 32 % |
| Piața externă | 68 % |

Principali concurenți ai Societății Comerciale ARCELORMITTAL TUBULAR PRODUCTS IASI SA Iasi în anul 2013, pe piața internă au fost:

1. Producători autohtoni: TehnoSteel LBR IASI Mairon (UTCHIM) Gaiesti;
2. Producători externi: import Turcia și într-o măsură mai mică din Bulgaria, Macedonia, Italia.

H. Evaluarea aspectelor legate de personalul societății comerciale

Numarul mediu de personal in anul 2013 a fost de 259 de angajati fata de 309 cat a fost in anul 2012. La data de 31.12.2013 numarul efectiv de personal era de 250, iar la data de 31.12.2012 numarul efectiv de personal era de 288. Dupa cum se poate observa, in cursul anului 2013 nu au existat fluctuati majore de personal.

In ceea ce priveste nivelul de pregatire al personalului, societatea asigura pregatirea profesionala corespunzatoare a salariatilor prin organizarea de cursuri de calificare, autorizare sau perfectionare.

Gradul de sindicalizare la data de 31.12.2012 a fost de 93%.

Raporturile dintre management si angajati au fost fara stari conflictuale in anul 2013.

I. Evaluarea aspectelor de mediu legate de impactul activitatii emitentului asupra mediului

Activitatea de baza are impact asupra factorilor de mediu apa, aer, sol pentru a caror remediere s-a prevazut realizarea unor investitii de mediu si masuri de imbunatatire a performantelor instalatiilor de refinere a poluantilor. Societatea nu are litigii cu privire la incalcare a legislatiei de mediu.

J. Evaluarea activitatii comerciale privind managementul riscului

Riscul de piata

Economia romaneasca este in proces de dezvoltare si exista un grad de nesiguranta in ceea ce priveste evolutia mediului de afaceri.

In cursul exercitiului financiar Societatea a incheiat tranzactii semnificative cu partenerii. Conducerea societatii considera ca natura si volumul acestor tranzactii nu expune Societatea la riscuri adverse. Riscul de piata cuprinde trei tipuri de risc:

- **Riscul valutar** - este riscul ca valoarea unui instrument financiar sa fluctueze din cauza variatiilor cursului de schimb valutar. Societatea efectueaza tranzactii exprimate in diferite valute, inclusiv in dolari americani ("USD") si este expusa impactului fluctuatiilor monedelor straine respectiv EUR si USD, in raport cu leul
- **Riscul ratei dobanzii la valoarea justa** - reprezinta riscul ca valoarea unui instrument financiar sa fluctueze ca urmare a variatiei ratelor de piata ale dobanzii.
- **Riscul de pret** - este riscul ca valoarea unui instrument financiar sa fluctueze ca rezultat al schimbarii preturilor pietei, chiar daca aceste schimbari sunt cauzate de factori specifici instrumentelor individuale sau emitentului acestora, sau factori care afecteaza toate instrumentele tranzactionate pe piata.
- **Riscul de credit** - este riscul ca una dintre partile instrumentului financiar sa nu execute obligatia asumata, cauzand celelalte parti o pierdere financiara.

- **Riscul de lichiditate** (numit și riscul de finanțare) este riscul ca o entitate să întâlnească dificultăți în procurarea fondurilor necesare pentru îndeplinirea angajamentelor aferente instrumentelor financiare. Riscul de lichiditate poate rezulta din incapacitatea de a vinde repede un activ financiar la o valoare apropiată de valoarea sa justă.
- **Riscul ratei dobânzii la fluxul de numerar** este riscul ca fluxurile de numerar viitoare să fluctueze din cauza variațiilor ratelor de piață ale dobânzii. Riscul fluxurilor de numerar reprezintă riscul variației în timp a cheltuielilor cu dobânda. Compania are împrumuturi pe termen scurt și pe termen lung cu dobânzi fixe și variabile, care expun societatea la risc, atât și la incertitudinea fluxurilor de numerar.

K. Activele corporale ale societății comerciale

Societatea Comercială ArcelorMittal Tubular Products Iasi SA, dispune de capacități de producție care permit fabricarea de tevi sudate longitudinale, profile formate la rece și furnitură parapet, utilizând ca materie primă benzile laminată la cald și la rece din mărci de oțeluri diferite. Toate capacitățile de producție sunt într-o singură locație, pe Călea Chișinăului nr. 132 Iasi.

Activitatea societății este structurată pe următoarele secții de producție:

- **Linia de producție SRR60**, cu o capacitate proiectată în flux continuu de 30.000 to/an pentru producția de tevi mici rotunde și rectangulare;
- **Linia de producție SR220**, cu o capacitate proiectată în flux continuu de 108.000 to/an pentru tevi mari de instalații și API;
- **Linia de producție SRR200**, cu o capacitate proiectată în flux continuu de 120.000 to/an pentru tevi structurate;
- **Linie Prelucrare Banda.**

L. Conducerea societății comerciale

a) Lista administratorilor societății comerciale și funcțiile deținute la data de 31.12.2013 :

- Eduardo Antonio Samblas Zamora, numit în baza Hotărârii Adunării Generale a Acționarilor din 26.04.2012;
- Jean-Luc Schneider, numit în baza Hotărârii Adunării Generale a Acționarilor din 26.04.2012;
- Rajasekaran Jayachandran, numit în baza Deciziei Consiliului de Administrație din data de 01.07.2011
- Marcos Gonzalez Romero Jose, numit în baza Deciziei Consiliului de Administrație din 06.11.2013
- Gradinaru Cristian, numit în baza Hotărârii Adunării Generale a Acționarilor din 26.04.2012.

b) Lista membrilor conducerei executive a societății:

- Gradinaru Cristian – Director General Executiv;
- Sava Florin – Director Economic;
- Simion Petru – Director de Operațiuni;
- Toma Corneliu – Director de Vânzări;
- Hrituleac Ioan – Director cu Calitatea;
- Aboae Miro-a – Director Resurse Umane.

M. Evenimente ulterioare

Prin hotărârea Adunării Generale Extraordinare a Acționarilor Emitentului din data de 16.01.2014 s-a aprobat majorarea capitalului social al Emitentului cu suma de 84.654.495 LEI, de la valoarea de 6.516.430,80 LEI la valoarea de 91.170.926,80 LEI, prin emiterea unui număr de 846.544.950 noi acțiuni, oferite spre subscriere acționarilor Emitentului în schimbul unui aport în numerar, la un preț de subscriere de 0,1 LEI per acțiune, pentru achiziționarea unei acțiuni noi fiind necesare 0,07697678428 drepturi de preferință.

Societatea urmează să publice Prospectul de ofertă publică aferent majorării capitalului social prin aport în numerar, în vederea efectuării subscrierilor de acțiuni nou emise.

Cristian Gradinaru
Director General